

FV1	VORSICHERUNG-KLEMME 30	103
FV3	VORSICHERUNG-KLEMME 30	125
F2	SICHERUNG-GEBLÄSE,HEIZUNG	122
F9	SICHERUNG-PUMPE,WASCHER SCHEINWERFER	126
F12	SICHERUNG-NEBELSCHEINWERFER	128
F16	SICHERUNG-NEBELSCHLUSSELEUCHTE	130
F21	SICHERUNG-KLEMME 15	104
F22	SICHERUNG-KLEMME 30	132
F48	SICHERUNG-KLEMME 15A	115
PRE FUSE-TERMINAL 30		
PRE FUSE-TERMINAL 30		
FUSE-BLOWER,HEATING		
FUSE-PUMP,WASHER HEADLAMPS		
FUSE-FOG LAMPS		
FUSE-FOG LAMPS,REAR		
FUSE-TERMINAL 15		
FUSE-TERMINAL 30		
FUSE-TERMINAL 15A		

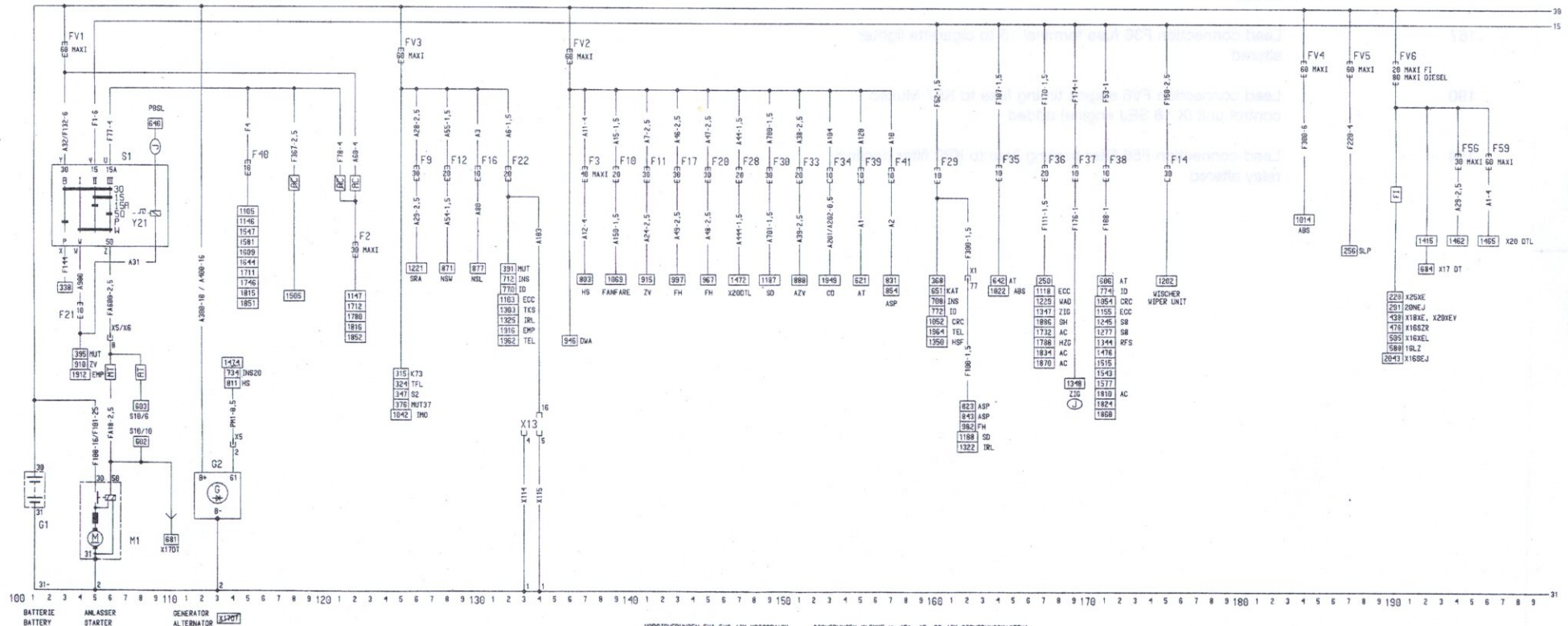
G1	BATTERIE	BATTERY	101
G2	GENERATOR	ALTERNATOR	112..124
M1	ANLASSER	STARTER	105,106
S1	SCHALTER-ANLASSER	SWITCH-STARTER	103..109
Y21	HUBMAGNET-SCHLÜSSELVEREGLUNG	STROKE MAGNET-IGNITION CYLINDER	109

X5	INSTRUMENTAFEL & MOTOR 11P	INSTRUMENT PANEL & ENGINE 11P	106,114
X6	INSTRUMENTAFEL & MOTOR (X17D1) 15P	INSTRUMENT PANEL & ENGINE (X17D1) 15P	106
X13	DIAGNOSE 16P	DIAGNOSTIC LINK 16P	133,134

FV2	VORSICHERUNG-KLEMME 30	135
F3	SICHERUNG-HECKSCHEIBE,HEIZBAR	137
F10	SICHERUNG-FANFARE	139
F11	SICHERUNG-ZENTRALVERRIEGELUNG	141
F17	SICHERUNG-FENSTERHEBER	143
F20	SICHERUNG-FENSTERHEBER	145
F28	SICHERUNG-HEIZUNG,KUEHLMITTEL	147
F29	SICHERUNG-KLEMME 15	168
F38	SICHERUNG-SCHIEBEDACH	149
F33	SICHERUNG-ANNAEMER KL.30	151
F34	SICHERUNG-CD WECHSLER	153
F36	SICHERUNG-ABS/AT	164
F39	SICHERUNG-KLEMME 15	167
F39	SICHERUNG-AUTOMATISCHES GETRIEBE	155
F41	SICHERUNG-AUSSENSPIEGEL	157
PRE FUSE-TERMINAL 30		
FUSE-BACK WINDOW,HEATED		
FUSE-TRUMPET HORN		
FUSE-CENTRAL LOCKING		
FUSE-WINDOW LIFTER		
FUSE-WINDOW LIFTER		
FUSE-HEATING,COOLANT		
FUSE-TERMINAL 15		
FUSE-SUN ROOF		
FUSE-TRAILER TERM. 30		
FUSE-CD CHANGER		
FUSE-ABS/AT		
FUSE-TERMINAL 15		
FUSE-AUTOMATIC TRANSMISSION		
FUSE-OUTSIDE MIRROR		

FV4	SICHERUNG ABS/TRACTION CONTROL	FUSE-ABS/TRACTION CONTROL	194
FV5	SICHERUNG-SEKUNDAERLUFTPUMPE	FUSE-SECONDARY AIR INDUCT	187
FV6	SICHERUNG-MOTORLEUCHTUNG	FUSE-ENGINE CONTROL	190
F14	SICHERUNG-VISCHERANLAGE	FUSE-WIPER UNIT	175
F37	SICHERUNG-ZIGARETTENANZUENDER	FUSE-CIGARETTE LIGHTER	169
F38	SICHERUNG-KLEMME 15	FUSE-TERMINAL 15	171
F56	SICHERUNG-FILTERHEIZUNG	FUSE-FILTER HEATING	194
F59	SICHERUNG-STEUERHEBEL MOTOR	FUSE-CONTROL UNIT ENGINE	196

X1	INSTRUMENTAFEL & KAROSSERIE,HINTEN 80P	INSTRUMENT PANEL & BODY,REAR 80P	162
----	--	----------------------------------	-----



VORSICHERUNGEN FV1-FV6 (IM MOTORRAUM) SICHERUNGEN KLEMME U, 15A, 15, 30 (IM SICHERUNGSKASTEN)  
 PRE FUSES FV1-FV6 (IN ENGINE COMPARTMENT) FUSES TERMINAL U, 15A, 15, 30 (IN FUSE BOX)

LEITUNGSFARBEN / WIRING COLORS:  
 A = ROT/RED B = GELB/YELLOW F = SCHWARZ/BLACK  
 M = WEISS/WHITE P = BLAU/BLUE R = GRAU/GRAY  
 U = GRUEN/GREEN X = BRAUN/BROWN Y = VIOLETT/VIOLET

QUERSCHNITT / CROSS SECTION IN MM<sup>2</sup>  
 LEITUNGSBEZ. OHNE QUERSCHNITT = 0,75  
 WIRING MARK WITHOUT CROSS SECTION = 0,75

K61	STEUERGERAET-MOTRONIC (SM)	CONTROL UNIT-MOTRONIC (SM)	292..247
L2	ZUENDSPULE-DIREKTZUENDUNG	IGNITION COIL-DIRECT IGNITION	281..269
K33	STELLOGLIED-LEERLAUF	ACTUATOR-IDLE SPEED	218,219

P29	TEMPERATURGEBER-ANSAUGLUFT	TEMPERATURE SENSOR-INTAKE AIR	218
P30	TEMPERATURGEBER-KUEHLMITTEL	TEMPERATURE SENSOR-COOLANT	219
P34	POTENTIOMETER-DROSSELKLAFFE	POTENTIOMETER-THROTTLE VALVE	221,222
P35	IMPULSGEBER-KURBELWELLE	IMPULSE SENSOR-CRANKSHAFT	232..234
P46	GEBER-KLOPFREGELUNG I	SENSOR-KNOCKING CONTROL I	213,214
P56	GEBER-KLOPFREGELUNG II	SENSOR-KNOCKING CONTROL II	215,216
P59	DRUCKGEBER-HILFSKRAFTLENKUNG	PRESSURE SENSOR-POWER STEERING	224,225

Y7	EINSPRITZVENTILE-KRAFTSTOFF	INJECTION VALVES-FUEL	222..223
Y18	MAGNETVENTIL-ABGASRECIRKUEHRUNG	SOLENOID VALVE-EXHAUST GAS RECIRCULATION	227..230

X7	INSTRUMENTAFEL & MOTRONIC 2-HP	INSTRUMENT PANEL & MOTRONIC 2-HP	281..215
X13	DIAGNOSE 16P	DIAGNOSTIC LNK 16P	287,288
X28	MOTRONIC & VENTIL-KRAFTSTOFFEINSPRITZUNG 16P	MOTRONIC & VALVE, FUEL INJECTION 16P	222..234

K12	RELAIS-SEKUNDAERLUFT-EINBLASUNG	RELAY-SECONDARY AIR INDUCT	255..257
K43	RELAIS-EINSPRITZVENTILE	RELAY-INJECTION VALVES	243,244
K44	RELAIS-KRAFTSTOFFPUMPE	RELAY-FUEL PUMP	247,248

M21	PUMPE-KRAFTSTOFF	PUMP-FUEL	251
M27	PUMPE-SEKUNDAERLUFT-EINBLASUNG	PUMP-SECONDARY AIR INDUCT	256
M57	PUMPE-KUEHLMITTEL	PUMP-COOLANT	258

P32	LAMBDA SONDE-BEHEIZT I	SENSOR-OXYGEN EXHAUST-HEATED I	241,242
P36	LAMBDA SONDE-BEHEIZT II	SENSOR-OXYGEN EXHAUST-HEATED II	244,245
P44	LUFTMASSEMESSER	AIR MASS METER	247,248
P47	SENSOR-NOCKENWELLE	SENSOR-CAMSHAFT	235..237

Y15	MAGNETVENTIL-SEKUNDAERLUFT-EINBLASUNG	SOLENOID VALVE-SECONDARY AIR INDUCT	253
Y18	MAGNETVENTIL-SAUGROHR I	SOLENOID VALVE-INTAKE MANIFOLD I	238
Y34	MAGNETVENTIL-TANKENTLUFTUNG	SOLENOID VALVE-TANK VENTILATION	236
Y46	MAGNETVENTIL-SAUGROHR II	SOLENOID VALVE-INTAKE MANIFOLD II	240

X1	INSTRUMENTAFEL & KAROSSERIE-HINTEN 80P	INSTRUMENT PANEL & BODY REAR 80P	281
X2	INSTRUMENTAFEL & KAROSSERIE-VORN 43P	INSTRUMENT PANEL & BODY FRONT 43P	252..255
X7	INSTRUMENTAFEL & MOTRONIC 2-HP	INSTRUMENT PANEL & MOTRONIC 2-HP	250..261
X21	KAROSSERIE-HINTEN & BEHAELTER-KRAFTSTOFF 4P	BODY REAR & TANK/FUEL 4P	281

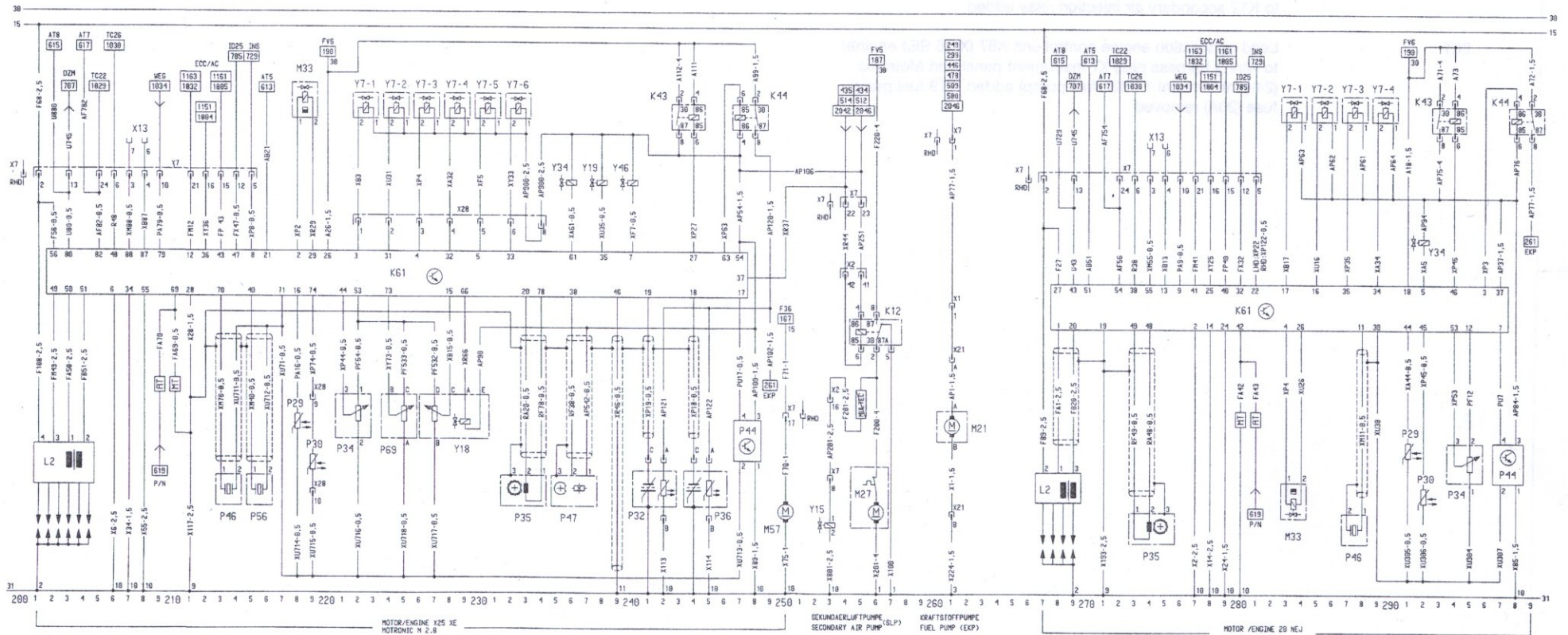
K43	RELAIS-EINSPRITZVENTILE	RELAY-INJECTION VALVES	293,294
K44	RELAIS-KRAFTSTOFFPUMPE	RELAY-FUEL PUMP	296,299
K61	STEUERGERAET-MOTRONIC	CONTROL UNIT-MOTRONIC	268..297

L2	ZUENDSPULE-DIREKTZUENDUNG	IGNITION COIL-DIRECT IGNITION	267..269
K33	STELLOGLIED-LEERLAUF	ACTUATOR-IDLE SPEED	283,284

P29	TEMPERATURGEBER-ANSAUGLUFT	TEMPERATURE SENSOR-INTAKE AIR	291
P30	TEMPERATURGEBER-KUEHLMITTEL	TEMPERATURE SENSOR-COOLANT	292
P34	POTENTIOMETER-DROSSELKLAFFE	POTENTIOMETER-THROTTLE VALVE	294,295
P35	IMPULSGEBER-KURBELWELLE	IMPULSE SENSOR-CRANKSHAFT	273..275
P46	LUFTMASSEMESSER	AIR MASS METER	297,298
P46	GEBER-KLOPFREGELUNG	SENSOR-KNOCKING CONTROL	287,288

Y7	EINSPRITZVENTILE-KRAFTSTOFF	INJECTION VALVES-FUEL	283..290
Y14	MAGNETVENTIL-TANKENTLUFTUNG	SOLENOID VALVE-TANK VENTILATION	292

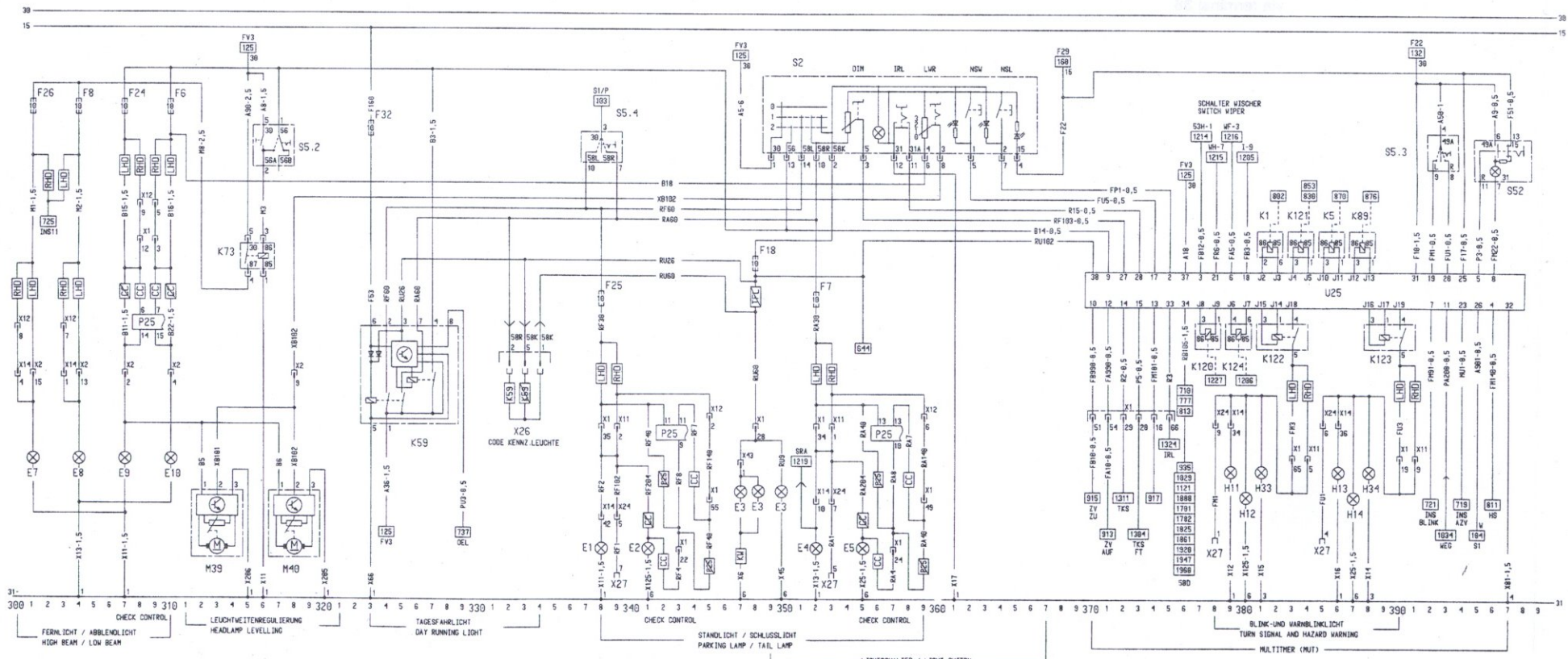
X7	INSTRUMENTAFEL & MOTRONIC 2-HP	INSTRUMENT PANEL & MOTRONIC 2-HP	267..281
X13	DIAGNOSE 16P	DIAGNOSTIC LNK 16P	274,275



E7	FERNLICHT-LINKS	HIGH BEAM-LEFT	301
E8	FERNLICHT-RECHTS	HIGH BEAM-RIGHT	304
E9	ABBLENDLICHT-LINKS	LOW BEAM-LEFT	307
E10	ABBLENDLICHT-RECHTS	LOW BEAM-RIGHT	310
F6	SICHERUNG-ABBLENDLICHT, RECHTS	FUSE-LOW BEAM, RIGHT	310
F8	SICHERUNG-FERNLICHT, RECHTS	FUSE-HIGH BEAM, RIGHT	304
F24	SICHERUNG-ABBLENDLICHT, LINKS	FUSE-LOW BEAM, LEFT	307
F26	SICHERUNG-FERNLICHT, LINKS	FUSE-HIGH BEAM, LEFT	301
F32	SICHERUNG-TAGESFAHRLICHT	FUSE-DAY TIME RUNNING LIGHT	323
K59	RELAYS-TAGESFAHRLICHT	RELAY-DAY TIME RUNNING LIGHT	323, 328
K73	RELAYS-FERNLICHT	RELAY-HIGH BEAM	315, 316
M39	MOTOR-LEUCHTMITTELREGULIERUNG, LINKS	MOTOR-HEADLAMP LEVELLING, LEFT	312, 314
M40	MOTOR-LEUCHTMITTELREGULIERUNG, RECHTS	MOTOR-HEADLAMP LEVELLING, RIGHT	317, 319
P25	GEBER ZSB-GLUEHLAMPENKONTROLLE	SENSOR ASH-BULB TEST	308, 309
S5	SIGNALSCHALTER-ZSB	SIGNAL SWITCH-ASH	350, 365
S5.2	SCHALTER-ABBLENDLICHT	SWITCH-LOW BEAM	316, 317
X1	INSTRUMENTAFEL & KAROSSERIE, HINTEN 80P	INSTRUMENT PANEL & BODY, REAR 80P	338, 359
X2	INSTRUMENTAFEL & KAROSSERIE, VORN 43P	INSTRUMENT PANEL & BODY, FRONT 43P	331, 318
X12	INSTRUMENTAFEL & KAROSSERIE, HINTEN 5P	INSTRUMENT PANEL & BODY, REAR 5P	306, 309
X14	KAROSSERIE, HINTEN & KAROSSERIE, VORN 43P	BODY, REAR & BODY, FRONT 43P	300, 303
X26	CODIERUNG LEUCHTE-KENNZEICHEN 6P	CODE LAMP-LICENCE PLATE 6P	332, 334

E1	STANDLICHT-LINKS	PARKING LAMP-LEFT	338
E2	SCHLUSSLICHT-LINKS	TAIL LAMP-LEFT	341
E3	LEUCHTE-KENNZEICHEN	LAMP-LICENCE PLATE	347, 350
E4	STANDLICHT-RECHTS	PARKING LAMP-RIGHT	352
E5	SCHLUSSLICHT-RECHTS	TAIL LAMP-RIGHT	355
F7	SICHERUNG-STANDLICHT, RECHTS	FUSE-PARKING LAMP, RIGHT	352
F18	SICHERUNG-SBK	FUSE-SBK	348
F25	SICHERUNG-STANDLICHT, LINKS	FUSE-PARKING LAMP, LEFT	338
P25	GEBER ZSB-GLUEHLAMPENKONTROLLE	SENSOR ASH-BULB TEST	342, 343
S2	SCHALTER-LICHT	SWITCH-LIGHT	350, 365
S5	SIGNALSCHALTER-ZSB	SIGNAL SWITCH-ASH	350, 365
S5.4	SCHALTER-PARKLICHT	SWITCH-PARKING LAMP	337, 338
X1	INSTRUMENTAFEL & KAROSSERIE, HINTEN 80P	INSTRUMENT PANEL & BODY, REAR 80P	338, 359
X11	INSTRUMENTAFEL & KAROSSERIE, HINTEN 5P	INSTRUMENT PANEL & BODY, REAR 5P	335, 353
X12	INSTRUMENTAFEL & KAROSSERIE, HINTEN 5P	INSTRUMENT PANEL & BODY, REAR 5P	345, 358
X14	KAROSSERIE, HINTEN & KAROSSERIE, VORN 43P	BODY, REAR & BODY, FRONT 43P	338, 363
X24	KAROSSERIE, HINTEN & STECKDOSE ANNAEGER SP	BODY, REAR & SOCKET-TRAILER 3P	339, 363
X27	STECKDOSE-ANNAEGER 13P	SOCKET-TRAILER 13P	339, 363
X43	KLAPPE RUECKWAND & KAROSSERIE HINTEN 6P	TAIL GATE & BODY REAR 6P	347

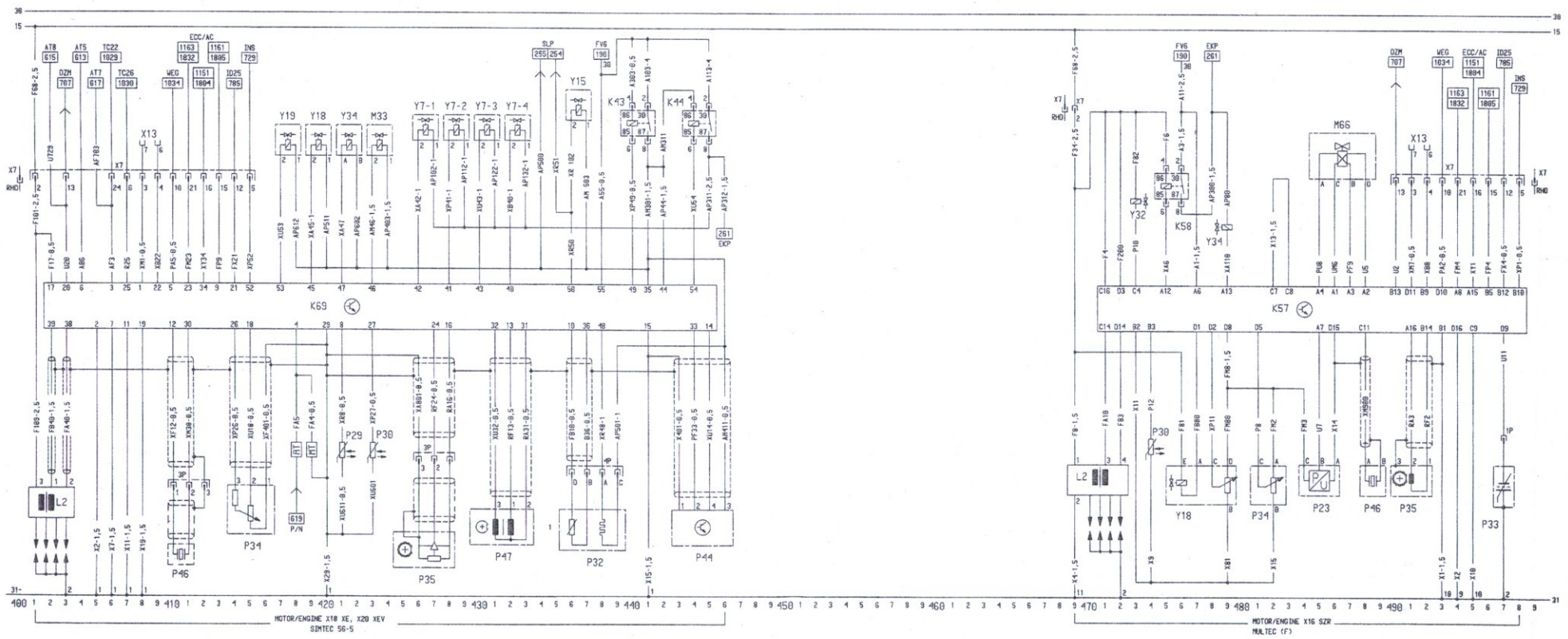
H11	BLINDLICHT-HORN, LINKS	TURN SIGNAL LAMP-FRONT, LEFT	379
H12	BLINDLICHT-HINTEN, LINKS	TURN SIGNAL LAMP-REAR, LEFT	388
H13	BLINDLICHT-HORN, RECHTS	TURN SIGNAL LAMP-FRONT, RIGHT	386
H14	BLINDLICHT-HINTEN, RECHTS	TURN SIGNAL LAMP-REAR, RIGHT	387
H33	ZUSATZBLINDLICHT-LINKS	AUXILIARY TURN SIGNAL LAMP, LEFT	381
H34	ZUSATZBLINDLICHT-RECHTS	AUXILIARY TURN SIGNAL LAMP, RIGHT	388
K1	RELAYS-HECKSCHWELBE, HEIßBAR	RELAY-BACK WINDOW, HEATED	381, 382
K5	RELAYS-NEBELSCHWELBER	RELAY-FOG LAMPS	385, 386
K89	RELAYS-NEBELSCHLUSGLEUCHE	RELAY-FOG LAMP, REAR	387, 389
K120	RELAYS-WISCHER, HECKSCHWELBE	RELAY-WIPER, BACK WINDOW	377, 378
K121	RELAYS-SPIEGELHEIZUNG	RELAY-MIRROR HEATING	383, 384
K122	RELAYS-BLINDLICHT, LINKS	RELAY-TURN SIGNAL, LEFT	381, 383
K123	RELAYS-BLINDLICHT, RECHTS	RELAY-TURN SIGNAL, RIGHT	388, 390
K124	RELAYS-WISCHER, FRONTSCHWELBE	RELAY-WIPER, WINDSCREEN	379, 380
S5	SIGNALSCHALTER-ZSB	SIGNAL SWITCH-ASH	392, 393
S5.3	SCHALTER-BLINDER	SWITCH-TURN SIGNAL	395, 397
S52	SCHALTER-WARNBLINDLICHT	SWITCH-HAZARD WARNING	395, 397
U25	MULTITIMER	MULTITIMER	370, 397
X1	INSTRUMENTAFEL & KAROSSERIE, HINTEN 80P	INSTRUMENT PANEL & BODY, REAR 80P	370, 380
X11	INSTRUMENTAFEL & KAROSSERIE, HINTEN 5P	INSTRUMENT PANEL & BODY, REAR 5P	384, 391
X14	KAROSSERIE, HINTEN & KAROSSERIE, VORN 43P	BODY, REAR & BODY, FRONT 43P	379, 386
X24	KAROSSERIE, HINTEN & STECKDOSE ANNAEGER SP	BODY, REAR & SOCKET-TRAILER 3P	378, 385
X27	STECKDOSE-ANNAEGER 13P	SOCKET-TRAILER 13P	378, 385



K69 STEUERGERAET-SIMTEC	CONTROL UNIT-SIMTEC	402..445
L2 ZUENDSPULE-DIREKTZUENDUNG	IGNITION COIL-DIRECT IGNITION	461..463
M33 STELLOLEID-LEERLAUF	ACTUATOR-IDLE SPEED	423..424
P29 TEMPERATURGEBER-ANSAUGLUFT	TEMPERATURE SENSOR-INTAKE AIR	421
P39 TEMPERATURGEBER-KUEHLMITTEL	TEMPERATURE SENSOR-COOLANT	423
P34 POTENTIOMETER-DROSSELKLAFFE	POTENTIOMETER-THROTTLE VALVE	414..416
P35 IMPULSGEBER-KURBELWELLE	IMPULSE SENSOR-CRANKSHAFT	426..428
P46 GEBER-KLOPFREGELUNG	SENSOR-KNOCKING CONTROL	410..411
P47 SENSOR-NOCKENWELLE	SENSOR-CAMSHAFT	431..433
Y7 EINSPRITZVENTIL-KRAFTSTOFF	INJECTION VALVES-FUEL	426..433
Y18 MAGNETVENTIL-ABGASRUECKFUHRUNG	SOLENOID VALVE-EXHAUST GAS RECIRCULATION	419..420
Y19 MAGNETVENTIL-SAUGROHR	SOLENOID VALVE-INTAKE MANIFOLD	417..418
Y34 MAGNETVENTIL-TANKENTLUFTUNG	SOLENOID VALVE-TANK VENTILATION	421..422
X7 INSTRUMENTENFAEHL & SIMTEC 24P	INSTRUMENT PANEL & SIMTEC 24P	400..415
X13 DIAGNOSE 16P	DIAGNOSTIC LINK 16P	408..409

K43 RELAIS-EINSPRITZVENTILE	RELAY-INJECTION VALVES	440..441
K44 RELAIS-KRAFTSTOFFPUMPE	RELAY-FUEL PUMP	444..445
P32 LAMBDA SONDE-BEH-EIZT	SENSOR-OXYGEN EXHAUST, HEATED	436..439
P44 LUFTMASSEMESSER	AIR MASS METER	443..446
Y15 MAGNETVENTIL-SEKUNDAERLUFTENBLASUNG	SOLENOID VALVE-SECONDARY AIR INDUCT	436..437

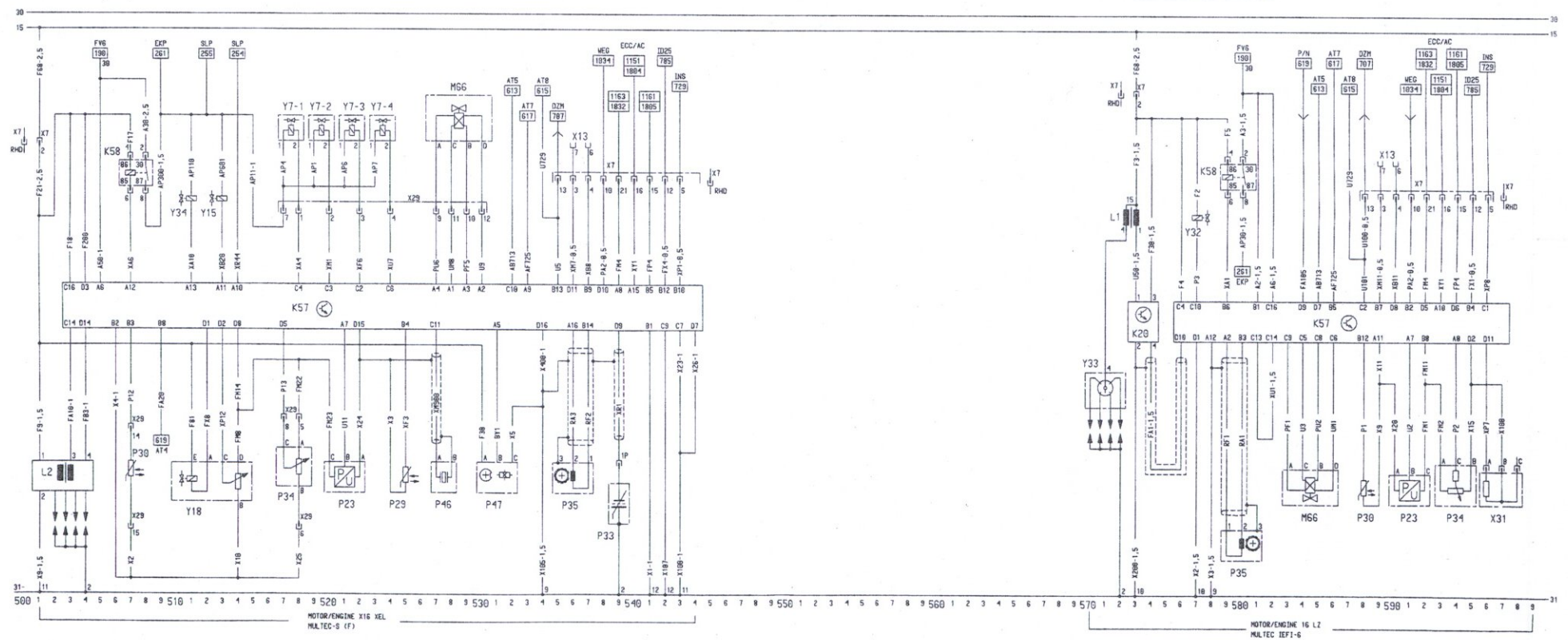
K57 STEUERGERAET-MULTEC	CONTROL UNIT-MULTEC	471..480
K58 RELAIS-PUMPE, KRAFTSTOFF	RELAY-PUMP, FUEL	476..478
L2 ZUENDSPULE-DIREKTZUENDUNG	IGNITION COIL-DIRECT IGNITION	469..472
M66 STELLMOTOR-LEERLAUF	STEPPER MOTOR-IDLE AIR	495..498
P23 GEBER INTERDRUCK-SAUGROHR	SENSOR ABSOLUTE PRESSURE-INTAKE MANIFOLD	494..496
P39 TEMPERATURGEBER-KUEHLMITTEL	TEMPERATURE SENSOR-COOLANT	474
P33 LAMBDA SONDE	SENSOR-OXYGEN, EXHAUST	497
P34 POTENTIOMETER-DROSSELKLAFFE	POTENTIOMETER-THROTTLE VALVE	481..482
P35 IMPULSGEBER-KURBELWELLE	IMPULSE SENSOR-CRANKSHAFT	498..499
P46 GEBER-KLOPFREGELUNG	SENSOR-KNOCKING CONTROL	488..489
Y18 MAGNETVENTIL-ABGASRUECKFUHRUNG	SOLENOID VALVE-EXHAUST GAS RECIRCULATION	476..479
Y32 EINSPRITZVENTIL-KRAFTSTOFF	INJECTION VALVE-FUEL	473
Y34 MAGNETVENTIL-TANKENTLUFTUNG	SOLENOID VALVE-TANK VENTILATION	479
X7 INSTRUMENTENFAEHL & MULTEC 24P	INSTRUMENT PANEL & MULTEC 24P	468..499
X13 DIAGNOSE 16P	DIAGNOSTIC LINK 16P	491..492



K57	STEUERGEGERÄT - MULTITEC	CONTROL UNIT - MULTITEC	595, 544
K58	RELAI5-PUMPE, KRAFTSTOFF	RELAY - PUMP, FUEL	507, 598
L2	ZÜENDSPULE - DIREKTZÜENDUNG	IGNITION COIL - DIRECT IGNITION	581, 504
H66	STELLMOTOR - LEERLAUF	STEPPER MOTOR - IDLE AIR	527, 530
P23	GEBER - UNTERDRUCK, SAUGROHR	SENSOR - ABSOLUTE PRESSURE, INTAKE MANIFOLD	520, 522
P29	TEMPERATURGEBER - ANSAUGLUFT	TEMPERATURE SENSOR - INTAKE MANIFOLD	524, 525
P30	TEMPERATURGEBER - KUEHLMITTEL	TEMPERATURE SENSOR - COOLANT	507
P34	POTENTIOMETER - DROSSELKLAPPE	POTENTIOMETER - THROTTLE VALVE	511
P46	GEBER - KLOPPREGELUNG	SENSOR - KNOCKING CONTROL	527, 528
P47	SENSOR - Nockenwelle	SENSOR - CAMSHAFT	536, 532
Y7	EINSPRITZVENTIL - KRAFTSTOFF	INJECTION VALVES - FUEL	527, 524
Y15	MAGNETVENTIL - SEKUNDAERLUFTZULEITUNG	SOLENOID VALVE - SECONDARY AIR INDUCT	512
Y18	MAGNETVENTIL - ABGASRUECKFUHRUNG	SOLENOID VALVE - EXHAUST GAS RECIRCULATION	511, 514
Y34	MAGNETVENTIL - TANKENTLUFTUNG	SOLENOID VALVE - TANK VENTILATION	511
X7	INSTRUMENTAFEL & MULTITEC 2-4P	INSTRUMENT PANEL & MULTITEC 2-4P	500, 545
X29	MULTITEC & VENTIL, KRAFTSTOFFEINSPRITZUNG 15P	MULTITEC & VALVE, FUEL INJECTION 15P	517, 530

P33	LAMBDA SONDE	SENSOR - OXYGEN, EXHAUST	539
P35	IMPULSGEBER - KURBELWELLE	IMPULSE SENSOR - CRANKSHAFT	535, 537
X7	INSTRUMENTAFEL & MULTITEC 2-4P	INSTRUMENT PANEL & MULTITEC 2-4P	535, 543
X13	DIAGNOSE 16P	DIAGNOSTIC LINK 16P	536, 537

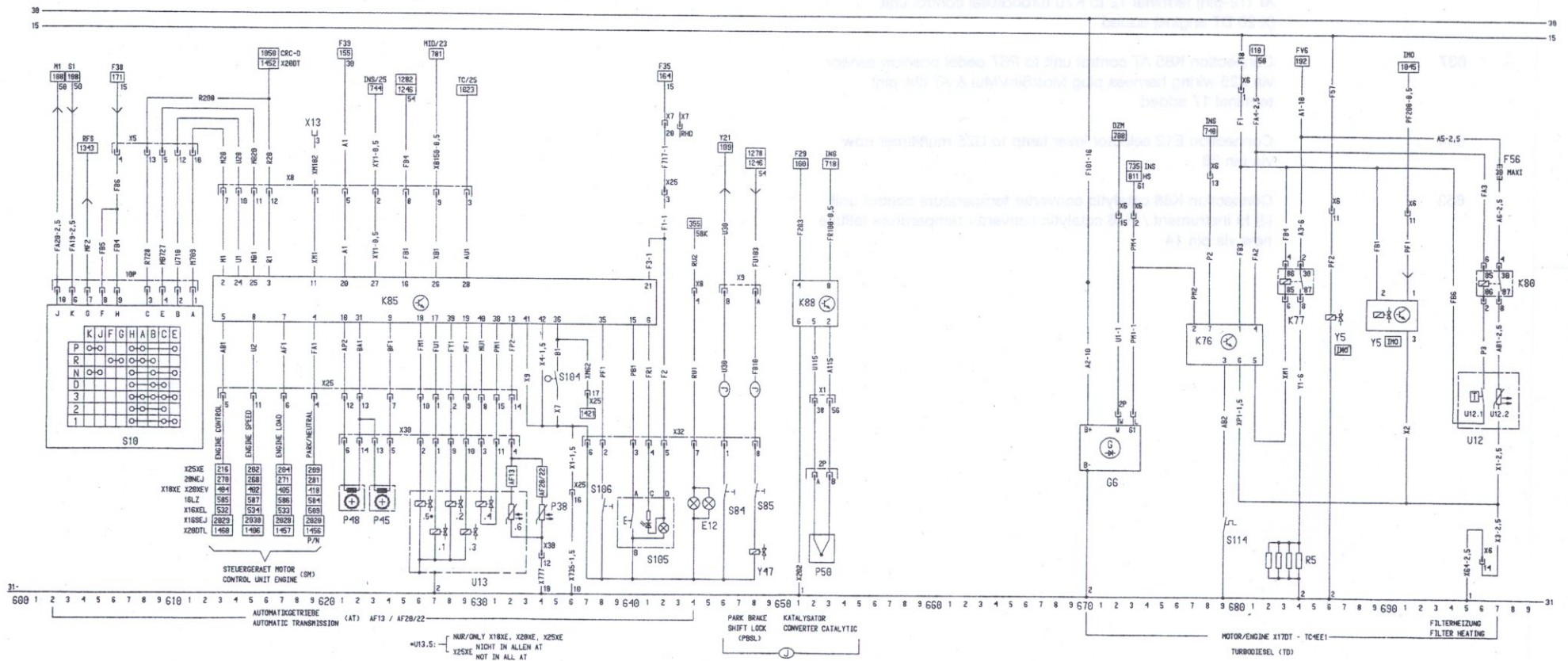
K28	ZÜENDUNGSMODUL - ZÜENDSPULE	IGNITION MODULE - IGNITION COIL	573, 574
K57	STEUERGEGERÄT - MULTITEC	CONTROL UNIT - MULTITEC	576, 596
K58	RELAI5-PUMPE, KRAFTSTOFF	RELAY - PUMP, FUEL	579, 580
L1	ZÜENDSPULE	IGNITION COIL	572, 573
H66	STELLMOTOR - LEERLAUF	STEPPER MOTOR - IDLE AIR	583, 586
P23	GEBER - UNTERDRUCK, SAUGROHR	SENSOR - ABSOLUTE PRESSURE - INTAKE MANIFOLD	590, 592
P30	TEMPERATURGEBER - KUEHLMITTEL	TEMPERATURE SENSOR - COOLANT	588, 589
P34	POTENTIOMETER - DROSSELKLAPPE	POTENTIOMETER - THROTTLE VALVE	593, 595
P35	IMPULSGEBER - KURBELWELLE	IMPULSE SENSOR - CRANKSHAFT	579, 581
Y32	EINSPRITZVENTIL - KRAFTSTOFF	INJECTION VALVE - FUEL	577
Y33	ZÜENDVERTEILER	IGNITION DISTRIBUTOR	571, 572
X7	INSTRUMENTAFEL & MULTITEC 2-4P	INSTRUMENT PANEL & MULTITEC 2-4P	572, 597
X13	DIAGNOSE 16P	DIAGNOSTIC LINK 16P	589, 590
X31	OKTANZÄHLAMPASSUNG 3P	OCTANE RATING 3P	596, 598



K85	STEUERGEARAT-AT	CONTROL UNIT-AT	612..641
P38	TEMPERATURGEBER-GETRIEBEDEL	TEMPERATURE SENSOR-TRANSMISSION OIL	634
P45	GEBER-DREHZAHL-GETRIEBE EINGANG	SENSOR-REVOLUTION, TRANSMISSION, INPUT	623,624
P48	GEBER-DREHZAHL-GETRIEBE AUSGANG	SENSOR-REVOLUTION, TRANSMISSION, OUTPUT	621,622
S10	SCHALTER-GETRIEBE, AT	SWITCH-TRANSMISSION, AT	681..611
U13	VENTILKORPER Z88	VALVE BODY ASH	625..631
U13.1	MAGNETVENTIL-2/3 SCHALTUNG	SOLENOID VALVE-2/3 SHIFT	627
U13.2	MAGNETVENTIL-1/2-3/4 SCHALTUNG	SOLENOID VALVE-1/2-3/4 SHIFT	628
U13.3	MAGNETVENTIL-WANDLERSCHWELMIG	SOLENOID VALVE-CONVERTER CLUTCH	629
U13.4	MAGNETVENTIL-HYDRAULISCHER DRUCKREGLER	SOLENOID VALVE-HYDRAULIC PRESSURE CONTROL	630
*U13.5	MAGNETVENTIL-NEUTRALSCHALTUNG	SOLENOID VALVE-NEUTRAL CONTROL	626
U13.6	GEBER-TEMPERATUR, GETRIEBEDEL	SENSOR-TEMPERATURE, TRANSMISSION OIL	632
X5	INSTRUMENTAFEL & MOTOR 11P	INSTRUMENT PANEL & ENGINE 11P	686..611
X8	INSTRUMENTAFEL & AT 12P	INSTRUMENT PANEL & AT 12P	613..629
X13	DIAGNOSE 18P	DIAGNOSTIC LINK 18P	619
X25	NOT/SID/MAL & AT 24P	NOT/SID/MAL & AT 24P	613..632
X38	NOT/SID/MAL & MAGNETVENTILE AT 12P	NOT/SID/MAL & SOLENOID VALVES AT 12P	621..632

E12	LEUCHE-WASCHNEBEL	LIGHT-SELECTOR LEVER	644,645
K88	STEUERGEARAT-TEMPERATUR, KATALYSATOR	CONTROL UNIT-TEMPERATURE, CONVERTER CATALYTIC	651..653
P50	TEMPERATURGEBER-KATALYSATOR	TEMPERATURE SENSOR-CONVERTER CATALYTIC	652,653
S84	SCHALTER-PBSL, ENTRIEGELUNG, WASCHNEBEL	SWITCH-PBSL, UNLOCK, SELECTOR LEVER	646
S85	SCHALTER-PBSL, PARKSTELLUNG	SWITCH-PBSL, PARKING POSITION	648
S104	SCHALTER-KICK DOWN	SWITCH-KICK DOWN	635
S165	SCHALTER-ANFAHRHILFE	SWITCH-START UP ASSISTANCE	649,642
S166	SCHALTER-PROGRAMM, NORMAL/SPORTLICH	SWITCH-PROGRAMM, ECONOMY/POWER	638
Y47	HUBMAGNET-PBSL	LIFTING MAGNET-PBSL	648
X1	INSTRUMENTAFEL & KAROSSERIE, HINTER 88P	INSTRUMENT PANEL & BODY, REAR 88P	652,653
X7	INSTRUMENTAFEL & MULTIC 24P	INSTRUMENT PANEL & MULTIC 24P	642,643
X8	INSTRUMENTAFEL & AT 12P	INSTRUMENT PANEL & AT 12P	644
X9	INSTRUMENTAFEL & AT 2P	INSTRUMENT PANEL & AT 2P	646,648
X25	NOT/SID/MAL & AT 24P	NOT/SID/MAL & AT 24P	642
X32	AT & WASCHNEBEL 3P	AT & SELECTOR LEVER 3P	637,648

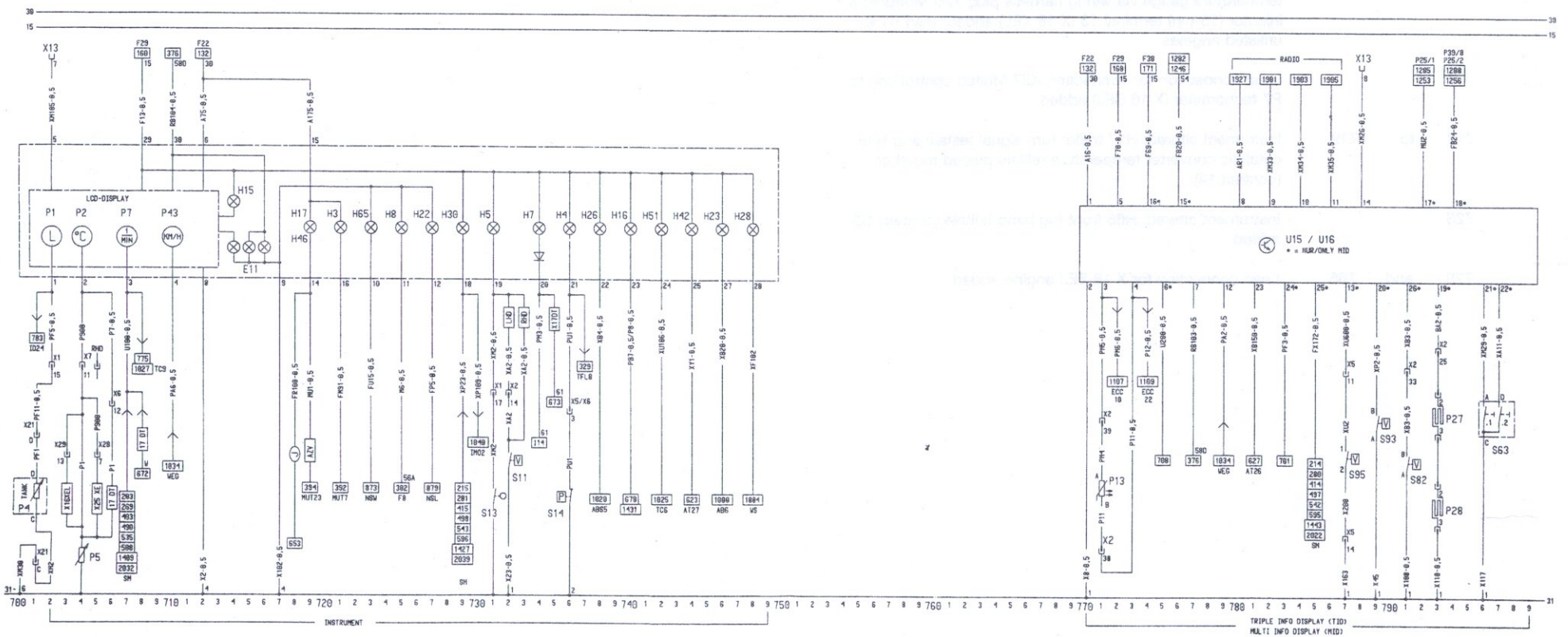
F56	SICHERUNG-FILTERHEIZUNG	FUSE-FILTER HEATING	697
G6	GENERATOR-DIESEL (X170T)	ALTERNATOR-DIESEL (X170T)	676..673
K76	STEUERGEARAT-GLUCHZEIT	CONTROL UNIT-GLOW TIME	677..681
K77	RELAIS-GLUCHSTIFTKERZEN (78A)	RELAY-GLOW PLUGS (78A)	683,684
K80	RELAIS-FILTERHEIZUNG	RELAY-FILTER HEATING	686,697
K5	GLUCHSTIFTKERZEN	GLOW PLUGS	682..684
S114	SCHALTER-TEMPERATUR, KUEHLMITTEL	SWITCH-TEMPERATURE, COOLING	679
U12	FILTERHEIZUNG Z88	FILTER HEATING ASB	686,697
U12.1	SCHALTER-TEMPERATUR	SWITCH-TEMPERATURE	686
U12.2	FILTERHEIZUNG	FILTER HEATING	697
Y5	MAGNETVENTIL-KRAFTSTOFF	SOLENOID VALVE-FUEL	686..691
X5	INSTRUMENTAFEL & MOTOR 15P (X170T)	INSTRUMENT PANEL & MOTOR 15P (X170T)	672..691



E11	LEUCHTEN-INSTRUMENT	LIGHTS-INSTRUMENT	714, 716
H3	KONTROLLEUCHTE-BL DNKLICHT	TELLTALE-TURN SIGNAL LIGHT	721
H5	KONTROLLEUCHTE-BREMSSYSTEM	TELLTALE-BRAKE SYSTEM	731
H7	LADENKONTROLLEUCHTE	CHARGING INDICATOR LAMP	734
H8	KONTROLLEUCHTE-FERNLICHT	TELLTALE-HIGH BEAM	725
H15	KONTROLLEUCHTE-KRAFTSTOFF	TELLTALE-FUEL	714
H17	KONTROLLEUCHTE-BL DNKLICHT, ANHAEENDER	TELLTALE-TURN SIGNAL LAMP, TRAILER	719
H22	KONTROLLEUCHTE-NEBELSCHLUSSLICHT	TELLTALE-FOG LAMP, REAR	727
H30	KONTROLLEUCHTE-MOTOR	TELLTALE-ENGINE	729
H46	KONTROLLEUCHTE-TEMPERATUR, KATALYSATOR	TELLTALE-TEMPERATURE, CONVERTER CATALYTIC	719
H65	KONTROLLEUCHTE-NEBELSCHEINWERFER	TELLTALE-FOG LAMP	723
P1	KRAFTSTOFFANZEIGE	FUEL INDICATOR	702
P2	TEMPERATURANZEIGE-KUEHLMITTEL	TEMPERATURE INDICATOR-COOLANT	704
P4	GEBER-KRAFTSTOFF	SENSOR-FUEL	702
P5	GEBER-TEMPERATUR, KUEHLMITTEL	SENSOR-TEMPERATURE, COOLANT	704
P7	DREHZAHLMESSE	TACHOMETER	707
P43	TACHOMETER-ELECTRONISCH	SPEEDOMETER-ELECTRONIC	710
S11	KONTROLLSCHALTER-BREMSSCHLUSSLICHT	CONTROL SWITCH-BRAKE FLUID	732
S13	SCHALTER-HANDBREMSE	SWITCH-PARKING BRAKE	731
X1	INSTRUMENTAFEL & KAROSSERIE, HINTEN 80P	INSTRUMENT PANEL & BODY, REAR 80P	702, 731
X2	INSTRUMENTAFEL & KAROSSERIE, VORN 43P	INSTRUMENT PANEL & BODY, FRONT 43P	732
X6	INSTRUMENTAFEL & MOTOR 15P (X170T)	INSTRUMENT PANEL & ENGINE 15P (X170T)	706
X7	INSTRUMENTAFEL & MOTOR 15P (X170T)	INSTRUMENT PANEL & MOTOR 15P (X170T)	704
X7	INSTRUMENTAFEL & MOTOR 15P (X170T)	INSTRUMENT PANEL & MOTOR 15P (X170T)	704
X13	DIAGNOSE 16P	DIAGNOSTIC LINK 16P	703
X21	KAROSSERIE, HINTEN & BEHAELTER, KRAFTSTOFF 4P	BODY, REAR & TANK, FUEL 4P	701, 702
X29	MOTRONIC & VENTIL, EINSPRITZUNG 10P (X25XE)	MOTRONIC & VALVE, INJECTION 10P (X25XE)	704
X29	MOTRONIC & VENTIL, EINSPRITZUNG 15P (X16XEL)	MOTRONIC & VALVE, INJECTION 15P (X16XEL)	703

H4	KONTROLLEUCHTE-OELDRUCK	TELLTALE-OIL PRESSURE	736
H16	KONTROLLEUCHTE-OLIEUENZEIT	TELLTALE-PRHEATING TIME	740
H23	KONTROLLEUCHTE-AERBAG	TELLTALE-AERBAG	746
H26	KONTROLLEUCHTE-ABS	TELLTALE-ABS	738
H28	KONTROLLEUCHTE-ORTSWARNUNG	TELLTALE-SEAT BELT WARNING	740
H42	KONTROLLEUCHTE-AT, PROGRAMM SPORTLICHT	TELLTALE-AT, PROGRAM POWER	744
H51	KONTROLLEUCHTE-TRAKTION	TELLTALE-TRACTION CONTROL	742
S14	SCHALTER-OELDRUCK	SWITCH-OIL PRESSURE	736
X5	INSTRUMENTAFEL & MOTOR 11P	INSTRUMENT PANEL & ENGINE 11P	736
X5	INSTRUMENTAFEL & MOTOR 15P (X170T)	INSTRUMENT PANEL & ENGINE 15P (X170T)	736

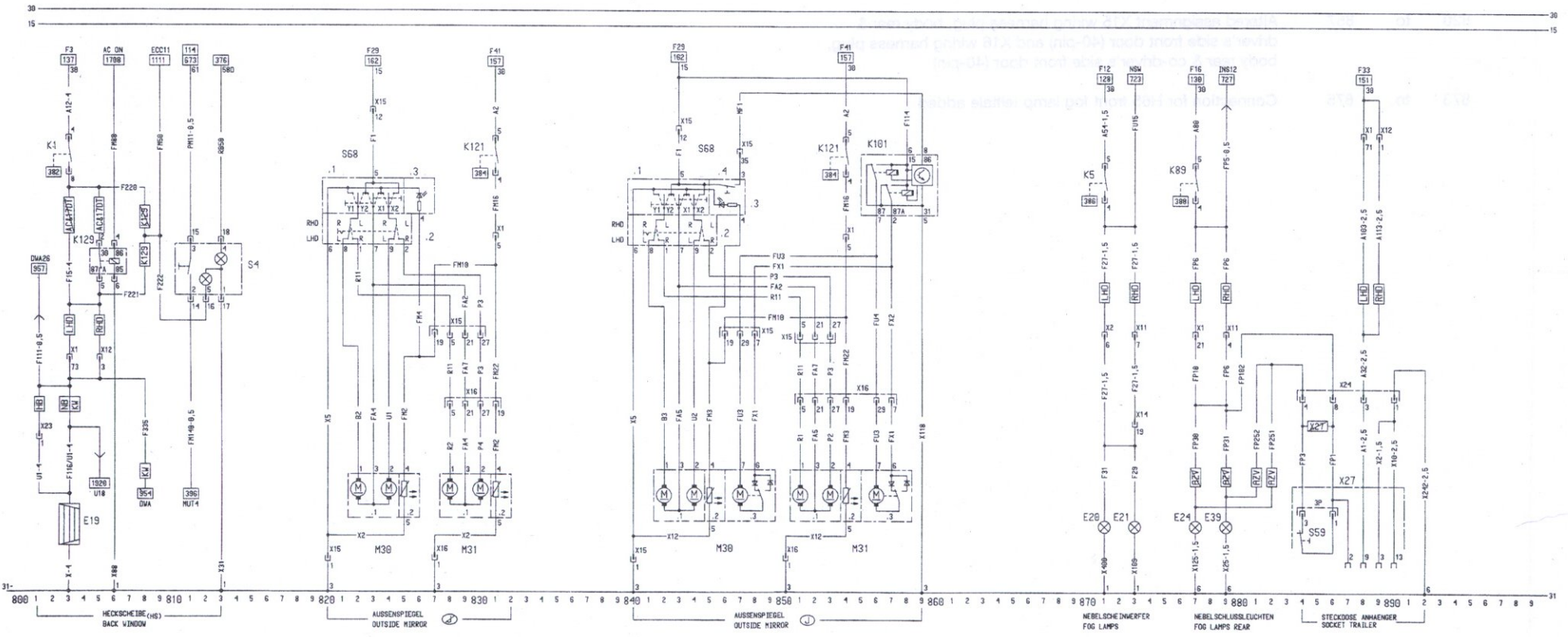
P13	GEBER-AUSSENTEMPERATUR	SENSOR-OUTSIDE TEMPERATURE	771
P27	GEBER-BREMSEBLAG, VORN LINKS	SENSOR-BRAKE LINING, FRONT LEFT	703
P28	GEBER-BREMSEBLAG, VORN RECHTS	SENSOR-BRAKE LINING, FRONT RIGHT	703
S63	SCHALTER ZSB-INFO DISPLAY	SWITCH ASM-INFO DISPLAY	796, 797
S63.1	SCHALTER-FUNKTIONSWELCHUNG	SWITCH-FUNCTION SELECT	796
S63.2	SCHALTER-FUNKTIONSWELCHUNG	SWITCH-FUNCTION SELECT	797
S82	KONTROLLSCHALTER-RESTENDE, WASCHFLUESSIGKEIT	CONTROL SWITCH-MINIMUM CAPACITY, WASHER FLUID	791
S93	KONTROLLSCHALTER-RESTENDE, KUEHLFLUESSIGKEIT	CONTROL SWITCH-MINIMUM CAPACITY, COOLANT	709
S95	KONTROLLSCHALTER-RESTENDE, MOTOROEL	CONTROL SWITCH-MINIMUM CAPACITY, ENGINE OIL	707
U15	ANZEIGEBERJET-TID	DISPLAY-TID	776, 797
U16	ANZEIGEBERJET-MID	DISPLAY-MID	776, 797
X2	INSTRUMENTAFEL & KAROSSERIE, VORN 43P	INSTRUMENT PANEL & BODY, FRONT 43P	771, 793
X5	INSTRUMENTAFEL & MOTOR 11P	INSTRUMENT PANEL & ENGINE 11P	707
X13	DIAGNOSE 16P	DIAGNOSTIC LINK 16P	708



E19	HECKSCHEIBE-HEIZBAR	BACK WINDOW-HEATED	883
K1	RELAYS-HECKSCHEIBE, HEIZBAR	RELAY-BACK WINDOW, HEATED	883
K121	RELAYS-SPIEGELHEIZUNG	RELAY-MIRROR HEATING	931
K129	RELAYS-HECKSCHEIBE, ABSCHALTBAR	RELAY-BACK WINDOW, SWITCHING OFF	965, 966
M30	AUSSENSPIEGEL ZSB-FAHRERSEITE	OUTSIDE MIRROR ASM-DRIVER SIDE	822, 825
M30.1	MOTOR-SPIEGELVERSTELLUNG	MOTOR-MIRROR ADJUSTMENT	822, 824
M30.2	HEIZUNG-SPIEGEL	HEATING-MIRROR	825
M31	AUSSENSPIEGEL ZSB-BEIFAHRESEITE	OUTSIDE MIRROR ASM-CO-DRIVER SIDE	828, 831
M31.1	MOTOR-SPIEGELVERSTELLUNG	MOTOR-MIRROR ADJUSTMENT	828, 830
M31.2	HEIZUNG-SPIEGEL	HEATING-MIRROR	831
S4	SCHALTER HECKSCHEIBE & AUSSENSPIEGEL	SWITCH-BACK WINDOW & OUTSIDE MIRROR	811, 813
S68	SCHALTER ZSB-AUSSENSPIEGEL	SWITCH ASM-OUTSIDE MIRROR	826, 826
S68.1	SCHALTER-AUSSENSPIEGEL-EINSTELLUNG	SWITCH-OUTSIDE MIRROR ADJUSTMENT	826, 826
S68.2	AUSSENSPIEGEL L/RECHTS	OUTSIDE MIRROR LEFT/RIGHT	826, 826
S68.3	KONTROLLEUCHTE-SPIEGELHEIZUNG	TELLTALE-MIRROR HEATING	826
X1	INSTRUMENTENFADEL & KAROSSERIE, HINTEN 80P	INSTRUMENT PANEL & BODY, REAR 80P	883
X12	INSTRUMENTENFADEL & KAROSSERIE, HINTEN 3P	INSTRUMENT PANEL & BODY, REAR 3P	885
X15	KAROSSERIE, HINTEN & VORDERTUER, BFS 48P	BODY, REAR & FRONT DOOR, DR SI 48P	829, 830
X16	KAROSSERIE, HINTEN & VORDERTUER, BFS 48P	BODY, REAR & FRONT DOOR, CO DR SI 48P	828, 831
X23	KAROSSERIE, HINTEN & KLAPPE, RUECKWAND 5P	BODY, REAR & TAILGATE 5P	891

K101	RELAYS-SPIEGEL, PARKSTELLUNG	RELAY-MIRROR, PARKING POSITION	856, 859
K121	RELAYS-SPIEGELHEIZUNG	RELAY-MIRROR HEATING	854
M30	AUSSENSPIEGEL ZSB-FAHRERSEITE	OUTSIDE MIRROR ASM-DRIVER SIDE	842, 848
M30.1	MOTOR-SPIEGELVERSTELLUNG	MOTOR-MIRROR ADJUSTMENT	842, 844
M30.2	HEIZUNG-SPIEGEL	HEATING-MIRROR	845
M30.3	MOTOR-PARKSTELLUNG	MOTOR-PARKING POSITION	847, 848
M31	AUSSENSPIEGEL ZSB-BEIFAHRESEITE	OUTSIDE MIRROR ASM-CO-DRIVER SIDE	851, 857
M31.1	MOTOR-SPIEGELVERSTELLUNG	MOTOR-MIRROR ADJUSTMENT	851, 853
M31.2	HEIZUNG-SPIEGEL	HEATING-MIRROR	854
M31.3	MOTOR-PARKSTELLUNG	MOTOR-PARKING POSITION	856, 857
S68	SCHALTER ZSB-AUSSENSPIEGEL	SWITCH ASM-OUTSIDE MIRROR	840, 847
S68.1	SCHALTER-AUSSENSPIEGEL-EINSTELLUNG	SWITCH-OUTSIDE MIRROR ADJUSTMENT	840, 844
S68.2	AUSSENSPIEGEL L/RECHTS	OUTSIDE MIRROR LEFT/RIGHT	844, 845
S68.3	KONTROLLEUCHTE-SPIEGELHEIZUNG	TELLTALE-MIRROR HEATING	847
S68.4	SCHALTER-PARKSTELLUNG	SWITCH-PARKING POSITION	843, 847
X1	INSTRUMENTENFADEL & KAROSSERIE, HINTEN 80P	INSTRUMENT PANEL & BODY, REAR 80P	854
X15	KAROSSERIE, HINTEN & VORDERTUER, BFS 48P	BODY, REAR & FRONT DOOR, DR SI 48P	846, 853
X16	KAROSSERIE, HINTEN & VORDERTUER, BFS 48P	BODY, REAR & FRONT DOOR, CO DR SI 48P	858

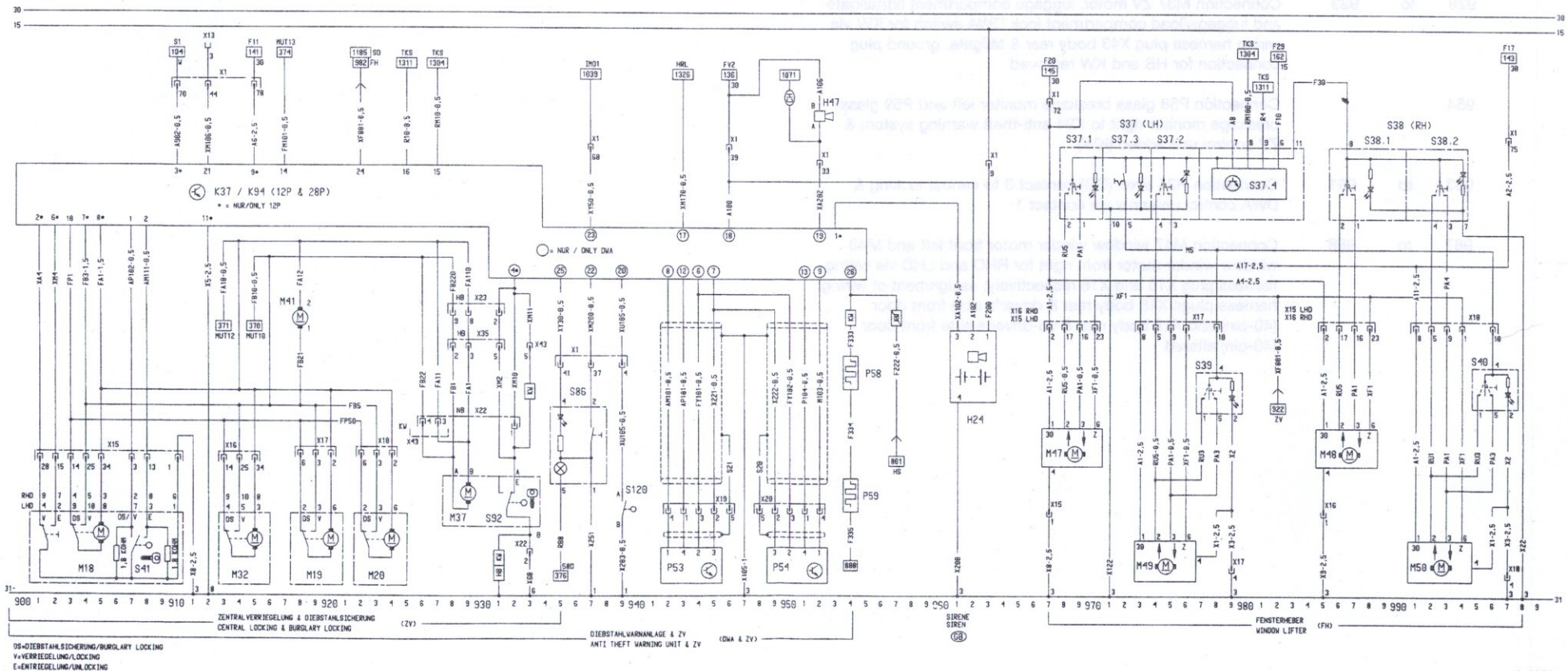
E28	NEBELSCHEINWERFER-LINKS	FOG LAMP-LEFT	871
E21	NEBELSCHEINWERFER-RECHTS	FOG LAMP-RIGHT	873
E24	NEBELSCHLUSSLICHT-LINKS	FOG LIGHT-REAR, LEFT	877
E29	NEBELSCHLUSSLICHT-RECHTS	FOG LIGHT-REAR, RIGHT	879
K5	RELAYS-NEBELSCHEINWERFER	RELAY-FOG LAMPS	971
K89	RELAYS-NEBELSCHLUSSLICHTEN	RELAY-FOG LAMPS, REAR	977
S59	SCHALTER-ANHAENGERSTECKDOOSE NSL	SWITCH-SOCKET TRAILER, FOG LAMPS	984, 986
X1	INSTRUMENTENFADEL & KAROSSERIE, HINTEN 80P	INSTRUMENT PANEL & BODY, REAR 80P	877, 888
X2	INSTRUMENTENFADEL & KAROSSERIE, VORN 43P	INSTRUMENT PANEL & BODY, FRONT 43P	871
X11	INSTRUMENTENFADEL & KAROSSERIE, HINTEN 3P	INSTRUMENT PANEL & BODY, REAR 3P	873, 879
X12	INSTRUMENTENFADEL & KAROSSERIE, HINTEN 3P	INSTRUMENT PANEL & BODY, REAR 3P	885
X14	KAROSSERIE, HINTEN & STECKDOOSE, VORN 43P	BODY, REAR & FRONT 43P	873
X24	KAROSSERIE, HINTEN & STECKDOOSE, ANHAENGER 9P	BODY, REAR & BODY, TRAILER 9P	884, 888
X27	STECKDOOSE-ANHAENGER 13P	SOCKET-TRAILER 13P	884, 890



K37	STEUERGEPAKET-ZENTRALVERriegELUNG	CONTROL UNIT-CENTRAL LOCKING	981..954
K94	STEUERGEPAKET-DIEBSTAHLWARNANLAGE & ZV	CONTROL UNIT-ANTI THEFT WARNING UNIT & ZV	981..954
M18	MOTOR-ZENTRALVERriegELUNG,FAHRERTUER	MOTOR-CENTRAL LOCKING,DRIVER DOOR	981..918
M19	MOTOR-ZENTRALVERriegELUNG,HINTERTUER LINKS	MOTOR-CENTRAL LOCKING LEFT	918..928
M20	MOTOR-ZENTRALVERriegELUNG,HINTERTUER RECHTS	MOTOR-CENTRAL LOCKING RIGHT	922..924
M32	MOTOR-ZV,DECKEL,HECKRAUM/KLAPPE-RUECKWAND	MOTOR-CENTRAL LOCKING,CO-DRIVER DOOR	913..915
M37	MOTOR-ZV,DECKEL,HECKRAUM/KLAPPE-RUECKWAND	MOTOR-CENTRAL LOCKING,LID-TRUNK/TAIL GATE	928..933
M41	MOTOR-ZENTRALVERriegELUNG,TANKKLAPPE	MOTOR-CENTRAL LOCKING,FLAP,FUEL FILLER	918
S41	SCHALTER-ZENTRALVERriegELUNG,FAHRERTUER	SWITCH-CENTRAL LOCKING,DRIVER DOOR	987
S92	SCHALTER-HECKRAUMSCHLOSS,DWA	SWITCH-TRUNK_LOCK,DWA	932,933
X1	INSTRUMENTAFEL & KAROSSERIE,HINTEN 80P	INSTRUMENT PANEL & BODY,REAR 80P	919..915
X13	DIAGNOSE ISP	DIAGNOSTIC LINK ISP	912
X15	KAROSSERIE,HINTEN & FAHRERTUER 40P	BODY,REAR & DRIVER DOOR 40P	918..919
X16	KAROSSERIE,HINTEN & BEIFAHRTUER 40P	BODY,REAR & CO-DRIVER DOOR 40P	913..915
X17	KAROSSERIE,HINTEN & HINTERTUER LINKS 15P	BODY,REAR & REAR DOOR,LEFT 15P	918..928
X18	KAROSSERIE,HINTEN & HINTERTUER,RECHTS 15P	BODY,REAR & REAR DOOR,RIGHT 15P	922..924
X22	KAROSSERIE,HINTEN & DECKEL,HECKRAUM GP (NB)	BODY,REAR & LID-TRUNK GP (NB)	926..933
X23	KAROSSERIE,HINTEN & KLAPPE-RUECKWAND GP (NB)	BODY,REAR & TAILGATE GP (NB)	928..931
X25	KLAPPE-RUECKWAND & SCHALTER-LEUCHE,HECKRAUM GP	TAIL GATE & SWITCH-LAMP,TRUNK GP	928..931
X49	KAROSSERIE,HINTEN & KLAPPE-RUECKWAND GP (CV)	BODY,REAR & TAILGATE GP (CV)	933

H24	SIRENE-DIEBSTAHLWARNANLAGE,GB	SIREN-ANTI THEFT WARNING UNIT,GB	961..963
H47	SIGNALHORN-DIEBSTAHLWARNANLAGE	SIGNAL HORN-ANTI THEFT WARNING UNIT	952
PS3	GEBER-DIEBSTAHLWARNANLAGE,L LINKS	SENSOR-ANTI THEFT WARNING UNIT,LEFT	942..945
PS4	GEBER-DIEBSTAHLWARNANLAGE,RECHTS	SENSOR-ANTI THEFT WARNING UNIT,RIGHT	949..952
PS8	GLASBRUCHMELDER DWA LINKS	PANE BREAK SENSOR LEFT	964
PS9	GLASBRUCHMELDER DWA RECHTS	PANE BREAK SENSOR RIGHT	954
S86	SCHALTER-INNENRAUM,DWA	SWITCH-PASSENGER COMPARTMENT,DWA	935..937
S126	SCHALTER-MOTORHAUSE	SWITCH-MOOD,ENGINE COMPARTMENT	939
X1	INSTRUMENTAFEL & KAROSSERIE,HINTEN 80P	INSTRUMENT PANEL & BODY,REAR 80P	935..963
X19	KAROSSERIE,HINTEN & SENSOR-DWA LINKS GP	BODY,REAR & SENSOR-DWA,LEFT GP	942..946
X20	KAROSSERIE,HINTEN & SENSOR-DWA,RECHTS GP	BODY,REAR & SENSOR-DWA,RIGHT GP	948..952

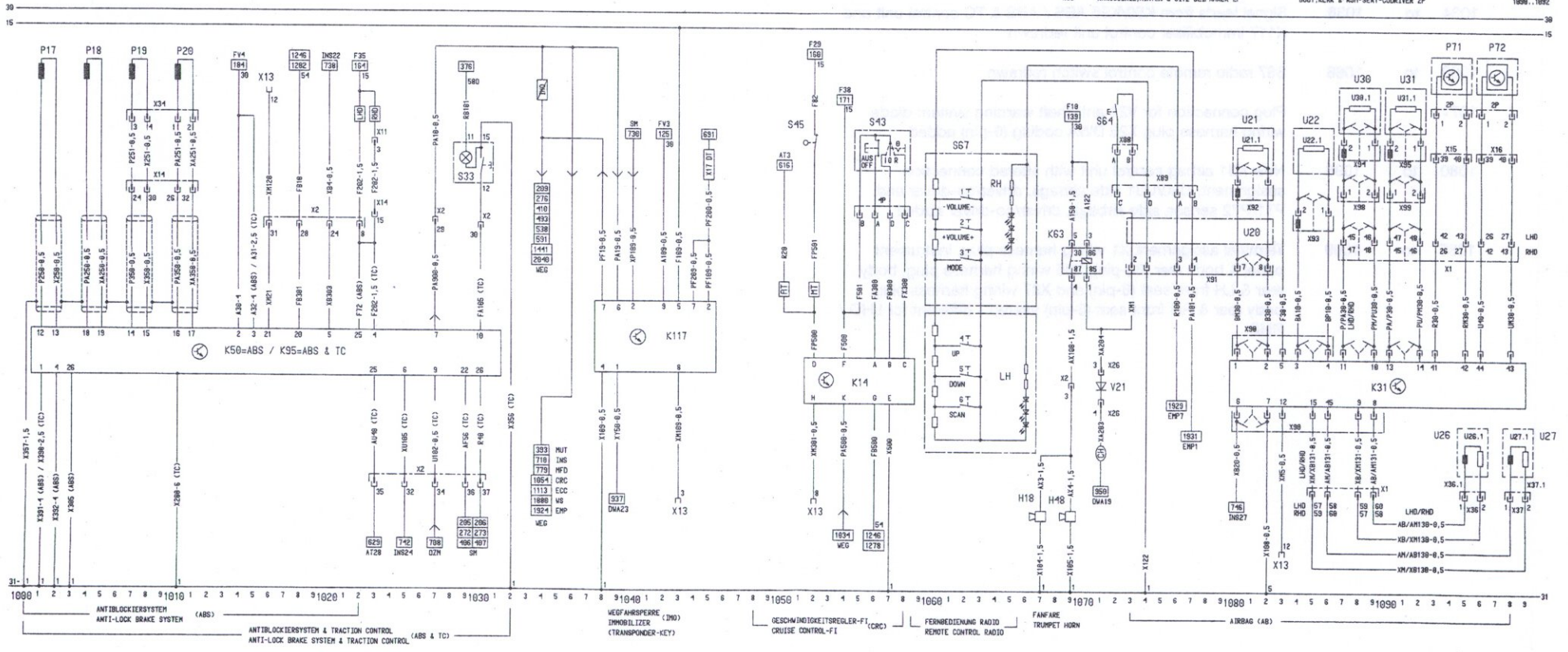
M47	MOTOR-FENSTERHEBER,VORNE LINKS	MOTOR-WINDOW LIFTER,FRONT LEFT	967..978
M48	MOTOR-FENSTERHEBER,VORNE RECHTS	MOTOR-WINDOW LIFTER,FRONT RIGHT	968..988
M49	MOTOR-FENSTERHEBER,HINTEN LINKS	MOTOR-WINDOW LIFTER,REAR LEFT	973..979
M50	MOTOR-FENSTERHEBER,HINTEN RECHTS	MOTOR-WINDOW LIFTER,REAR RIGHT	991..997
S37	SCHALTER-ZSB-FENSTERHEBER,LH	SWITCH-ASR-WINDOW LIFTER,LH	968..983
S37.1	SCHALTER-FENSTERHEBER,VORNE LINKS	SWITCH-WINDOW LIFTER,FRONT LEFT	968..978
S37.2	SCHALTER-FENSTERHEBER,HINTEN LINKS	SWITCH-WINDOW LIFTER,REAR LEFT	973..979
S37.3	SICHERHEITSSCHALTER	SAFETY SWITCH	971..973
S37.4	STEUERUNG-FENSTERHEBERAUTOMATIK	CONTROL-WINDOW LIFTER,AUTOMATIC	978..982
S38	SCHALTER-ZSB-FENSTERHEBER,RH	SWITCH-ASR-WINDOW LIFTER,RH	968..994
S38.1	SCHALTER-FENSTERHEBER,VORNE RECHTS	SWITCH-WINDOW LIFTER,FRONT RIGHT	968..988
S38.2	SCHALTER-FENSTERHEBER,HINTEN RECHTS	SWITCH-WINDOW LIFTER,REAR RIGHT	992..994
S39	SCHALTER-FENSTERHEBER,HINTERTUER LINKS	SWITCH-WINDOW LIFTER,REAR DOOR LEFT	977..978
S40	SCHALTER-FENSTERHEBER,HINTERTUER RECHTS	SWITCH-WINDOW LIFTER,REAR DOOR RIGHT	995..997
X1	INSTRUMENTAFEL & KAROSSERIE,HINTEN 80P	INSTRUMENT PANEL & BODY,REAR 80P	967,997
X15	KAROSSERIE,HINTEN & FAHRERTUER 40P	BODY,REAR & DRIVER DOOR 40P	967..988
X16	KAROSSERIE,HINTEN & BEIFAHRTUER 40P	BODY,REAR & CO-DRIVER DOOR 40P	967..988
X17	KAROSSERIE,HINTEN & HINTERTUER,LINKS 15P	BODY,REAR & REAR DOOR,LEFT 15P	973..978
X18	KAROSSERIE,HINTEN & HINTERTUER,RECHTS 15P	BODY,REAR & REAR DOOR,RIGHT 15P	991..996



K50	STEUERGERAET-ABS	CONTROL UNIT-ABS	1001..1030
K95	STEUERGERAET-ABS & TC	CONTROL UNIT-ABS & TC	1001..1030
P17	GEBER-DREHZAHL_VORN LINKS	SENSOR-WHEEL SPEED,FRONT LEFT	1001..1002
P18	GEBER-DREHZAHL_VORN RECHTS	SENSOR-WHEEL SPEED,FRONT RIGHT	1004..1005
P19	GEBER-DREHZAHL_HINTEN LINKS	SENSOR-WHEEL SPEED,REAR LEFT	1007..1008
P20	GEBER-DREHZAHL_HINTEN RECHTS	SENSOR-WHEEL SPEED,REAR RIGHT	1010..1011
S33	SCHALTER-ANTISCHLUPPREGELUNG	SWITCH-TRACTION CONTROL	1029,1030
X2	INSTRUMENTAFEL & KAROSSERIE_VORN 43P	INSTRUMENT PANEL & BODY,FRONT 43P	1010..1030
X11	INSTRUMENTAFEL & KAROSSERIE_HINTEN 9P	INSTRUMENT PANEL & BODY,REAR 9P	1023
X13	DIAGNOSE 16P	DIAGNOSTIC LINK 16P	1016
X14	KAROSSERIE_HINTEN & GEBER-DREHZAHL 43P	BODY,REAR & BODY-FRONT 43P	1007..1023
X34	KAROSSERIE_HINTEN & GEBER-DREHZAHL 6P	BODY,REAR & SENSOR-WHEEL SPEED 6P	1007..1011

K14	REGLER-GESCHWINDIGKEIT	CRUISE CONTROL	1062..1068
K117	STEUERGERAET-UEGFAHRSPERRE	CONTROL UNIT-IMMIBILIZER	1038..1045
S43	SCHALTER-GESCHWINDIGKEITREGLER	SWITCH-CRUISE CONTROL	1065..1068
S45	SCHALTER-KUPPLUNG,GESCHWINDIGKEITREGLER	SWITCH-CLUTCH,CRUISE CONTROL	1062
X13	DIAGNOSE 16P	DIAGNOSTIC LINK 16P	1043,1052

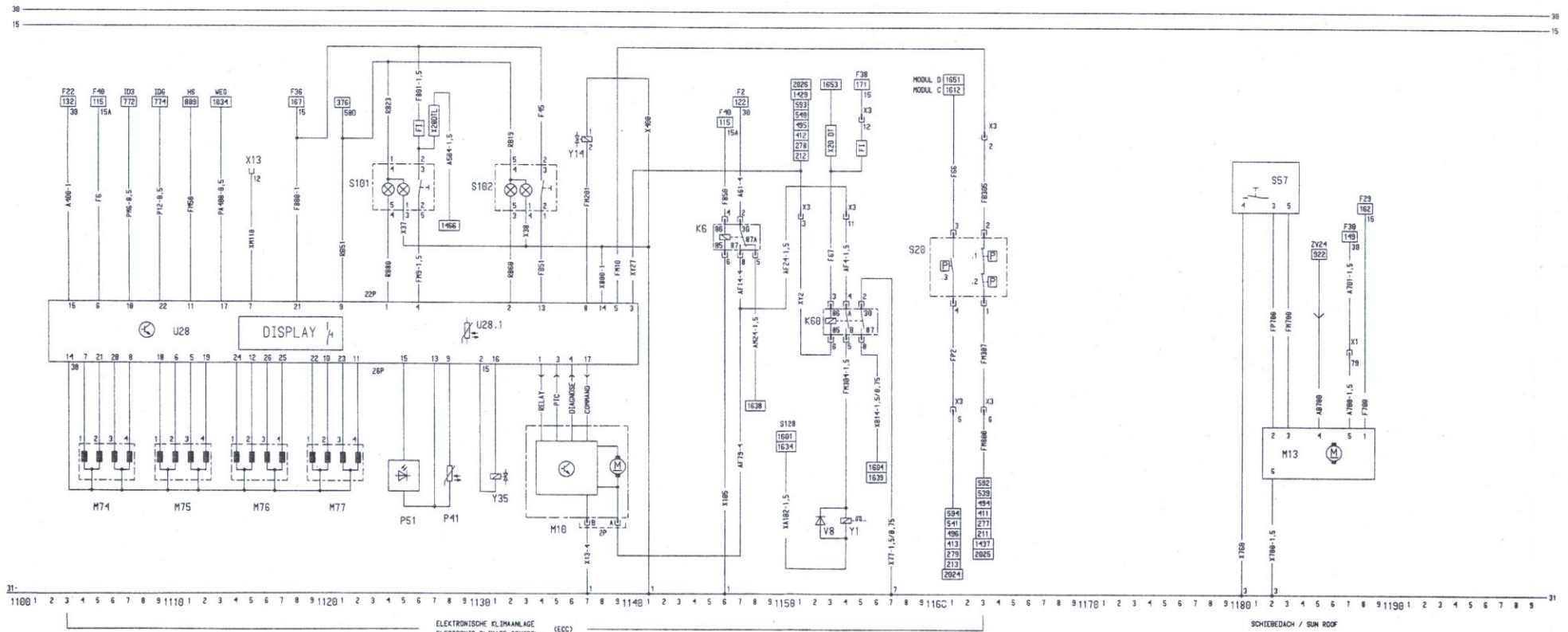
H18,H48	FANFARE	TRUMPET HORN	1067,1069
C31	STEUERGERAET-AIRBAG	CONTROL UNIT-AIRBAG	1000..1008
K63	RELAIS-FANFARE	RELAY-TRUMPET HORN	1009,1070
P71	SENSOR SEITENAIRBAG FAHRER	SENSOR SIDE AIRBAG DRIVER	1062..1065
P72	SENSOR SEITENAIRBAG BEIFAHNER	SENSOR SIDE AIRBAG COORDRIVER	1000..1000
S64	SCHALTER-FANFARE	SWITCH-TRUMPET HORN	1072
S67	SCHALTER-FERNBEDIENUNG,RADIO	SWITCH-REMOTE CONTROL,RADIO	1000..1000
U20	KONTAKTEINHEIT ZSB	CONTACT UNIT ASM	1073..1082
U21	AIRBAGEINHEIT ZSB-FAHRER	AIRBAG UNIT ASM-DRIVER	1000..1082
U21.1	ZUENDPILLE-AIRBAG,FAHRER	SOUB-AIRBAG,DRIVER	1000..1082
U22	AIRBAGEINHEIT ZSB-BEIFAHNER	AIRBAG UNIT ASM-COORDRIVER	1004..1006
U22.1	ZUENDPILLE-AIRBAG,BEIFAHNER	SOUB-AIRBAG,COORDRIVER	1004..1006
U26	QURTSTRAFFER ZSB-FAHRER	BELT PRETENSIONER ASM-DRIVER	1005,1006
U26.1	ZUENDPILLE-QURTSTRAFFER,FAHRER	SOUB-BELT PRETENSIONER,DRIVER	1005,1006
U27	QURTSTRAFFER ZSB-BEIFAHNER	BELT PRETENSIONER ASM-COORDRIVER	1000,1009
U27.1	ZUENDPILLE-QURTSTRAFFER,BEIFAHNER	SOUB-BELT PRETENSIONER,COORDRIVER	1000,1009
U30	SEITENAIRBAG FAHRER	SIDE AIRBAG DRIVER	1007..1009
U30.1	ZUENDPILLE-SEITENAIRBAG,FAHRER	SOUB-SIDE AIRBAG,DRIVER	1007..1009
U31	SEITENAIRBAG BEIFAHNER	SIDE AIRBAG COORDRIVER	1000..1002
U31.1	ZUENDPILLE-SEITENAIRBAG,BEIFAHNER	SOUB-SIDE AIRBAG,COORDRIVER	1000..1002
V21	DIODE-DNA	DIODE-DNA	1071
X1	INSTRUMENTAFEL & KAROSSERIE_HINTEN 80P	INSTRUMENT PANEL & BODY,REAR 80P	1005..1009
X2	INSTRUMENTAFEL & KAROSSERIE_VORN 43P	INSTRUMENT PANEL & BODY,FRONT 43P	1005..1009
X10	DIAGNOSE 16P	DIAGNOSTIC LINK 16P	1003
X15	KAROSSERIE_HINTEN & FAHRERTUER 40P	BODY,REAR & DRIVER DOOR 40P	1003..1006
X16	KAROSSERIE_HINTEN & BEIFAHERTUER 40P	BODY,REAR & COORDRIVER DOOR 40P	1006..1009
X20	COODRERUNG DNA 8P	COODRERUNG DNA 8P	1071
X30	KAROSSERIE_HINTEN & VORDERSTUZZ,FAHRER 8P	BODY,REAR & FRONT SEAT,DRIVER 8P	1005,1006
X36.1	SITZ-FAHRER & QURTSTRAFFER ZSB-FAHRER 2P	SEAT-DRIVER & BELT PRETENSIONER ASM-DRIVER 2P	1005,1006
X37	KAROSSERIE_HINTEN & VORDERSTUZZ,BEIFAHNER 8P	BODY,REAR & FRONT SEAT,COORDRIVER 8P	1000,1009
X37.1	SITZ-BEIFAHNER & QURTSTRAFFER ZSB-BEIFAHNER 2P	SEAT-COORDRIVER & BELT PRETENSIONER ASM-COORDRIVER 2P	1000,1009
X80	KONTAKTEINHEIT & SCHALTER-FANFARE 2P	CONTACT UNIT & SWITCH-TRUMPET HORN 2P	1072..1077
X89	X89 KONTAKTEINHEIT & SCHALTER-FERNBEDIENUNG,RADIO 4P	CONTACT UNIT & SWITCH-REMOTE CONTROL,RADIO 4P	1000..1000
X90	INSTRUMENTAFEL & STEUERGERAET-AIRBAG 40P	INSTRUMENT PANEL & CONTROL UNIT-AIRBAG 40P	1000..1000
X91	INSTRUMENTAFEL & KONTAKTEINHEIT 8P	INSTRUMENT PANEL & CONTACT UNIT 8P	1073..1082
X92	KONTAKTEINHEIT & AIRBAGEINHEIT-FAHRER 2P	CONTACT UNIT & AIRBAG UNIT-DRIVER 2P	1000..1082
X93	KONTAKTEINHEIT & AIRBAGEINHEIT-BEIFAHNER 2P	CONTACT UNIT & AIRBAG UNIT-COORDRIVER 2P	1007..1009
X94	SITZ-FAHRER & SEITENAIRBAG ZSB-FAHRER 2P	SEAT-DRIVER & SIDE AIRBAG DRIVER 2P	1000..1002
X95	SITZ-BEIFAHNER & SEITENAIRBAG ZSB-BEIFAHNER 2P	SEAT-COORDRIVER & SIDE AIRBAG COORDRIVER 2P	1000..1002
X98	KAROSSERIE_HINTEN & SITZ-FAHRER 2P	BODY,REAR & ASM-SEAT-DRIVER 2P	1007..1009
X99	KAROSSERIE_HINTEN & SITZ-BEIFAHNER 2P	BODY,REAR & ASM-SEAT-COORDRIVER 2P	1007..1009



M74	STELLMOTOR-DEFROST	ACTUATOR-DEFROST	1104, 1107
M75	STELLMOTOR-FUSSRAUM	ACTUATOR-LEGS ROOM	1100, 1112
M76	STELLMOTOR-BELUEFTUNG, MITTE	ACTUATOR-VENTILATION, MIDDLE	1114, 1117
M77	STELLMOTOR-HINCHLUFKLAPPE	ACTUATOR-HINED AIR FLAP	1119, 1122
P41	GEBER-AUSBLASTTEMPERATUR	SENSOR-OUTLET TEMPERATURE	1128
P51	SOLNSENSOR	SUN SENSOR	1125
S101	SCHALTER-KLIMANLAGE	SWITCH-AIR CONDITIONING	1124, 1126
S102	SCHALTER-UMLUFT	SWITCH-AIR CIRCULATION	1132, 1134
U28	BEDIENGERAET ZSB-ELEKTRISCHE KLIMANLAGE	ADJUSTMENT UNIT ASH-ELECTRONIC CLIMATE CONTROL	1103, 1140
U28.1	GEBER-INNENRAUMTEMPERATUR	SENSOR-COMPARTMENT TEMPERATURE	1103, 1140
Y35	MAGNETVENTIL-UMLUFT	SOLENOID VALVE-VENTILATION	1131
X13	DIAGNOSE STECKER 16P	DIAGNOSTIC LINK 16P	1115

KG	RELAYS-KLIMANLAGE	RELAY-AIR CONDITIONING	1146, 1148
K60	RELAIS-KOMPRESSOR, KLIMANLAGE	RELAY-COMPRESSOR, AIR CONDITIONING	1153, 1155
M10	MOTOR-GEBLAESE, KLIMANLAGE	MOTOR-BLOWER, AIR CONDITIONING	1134, 1139
S20	SCHALTER ZSB-DRUCK	SWITCH ASH-PRESSURE	1161, 1163
S20.1	SCHALTER-KOMPRESSOR, NIEDERDRUCK	SWITCH-COMPRESSOR, LOW PRESSURE	1163
S20.2	SCHALTER-KOMPRESSOR, HOCHDRUCK	SWITCH-COMPRESSOR, HIGH PRESSURE	1163
S20.3	SCHALTER-KOMPRESSOR, HOCHDRUCK, GEBLAESE	SWITCH-COMPRESSOR-HIGH PRESSURE, BLOWER	1161
V8	DIODE-KOMPRESSOR	DIODE-COMPRESSOR	1152
Y1	KUPPLUNG-KOMPRESSOR, KLIMANLAGE	CLUTCH-COMPRESSOR, AIR CONDITIONING	1154
Y14	MAGNETVENTIL-KUEHLMITTEL	SOLENOID VALVE-COOLANT	1137
X3	INSTRUMENTAFEL & GEBLAESE 11P	INSTRUMENT PANEL & BLOWER, RADIATOR 11P	1151, 1163

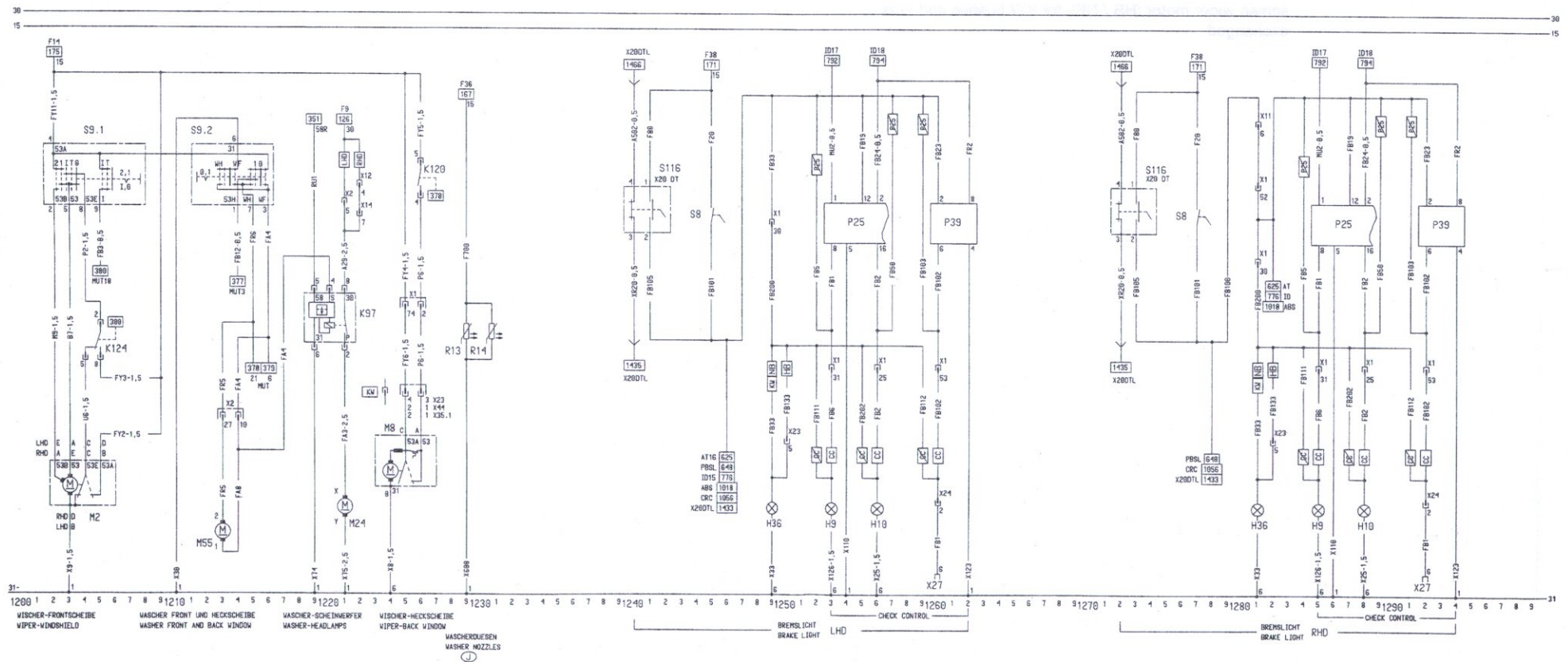
M13	MODUL-SCHIEBEDACH	MODUL-SUN ROOF	1102, 1108
S57	SCHALTER-SCHIEBEDACH	SWITCH-SUN ROOF	1100, 1103
X1	INSTRUMENTAFEL & KAROSSERIE, HINTEN 80P	INSTRUMENT PANEL & BODY, REAR 80P	1107



K97	ZEITRELAIS-WASCHERPUMPE,SCHEINWERFER	RELAY-TIME DELAY,WASHERPUMP HEADLAMPS	1219..1221
K120	RELAIS-WISCHER,HECKSCHEIBE	RELAY-WIPER,BACK WINDOW	1226
K124	RELAIS-WISCHER,FRONTSCHIEBE	RELAY-WIPER,WINDSHIELD	1206
M2	MOTOR-WISCHER,FRONTSCHIEBE	MOTOR-WIPER,WINDSHIELD	1202..1205
M8	MOTOR-WISCHER,HECKSCHEIBE	MOTOR-WIPER,BACK WINDOW	1224..1225
M24	PUMPE-WASCHER,SCHEINWERFER	PUMP-WASHER,HEADLAMPS	1221
M55	PUMPE-WASCHER,FRONT & HECKSCHEIBE	PUMP-WASHER,WINDSHIELD & BACK WINDOW	1213
R13	WASCHERDUESE-HEIZBAR,LINKS	WASHER NOZZLE-HEATED,LEFT	1229
R14	WASCHERDUESE-HEIZBAR,RECHTS	WASHER NOZZLE-HEATED,RIGHT	1231
S8	SCHALTER ZSB-WISCHERANLAGE	SWITCH ASH-WIPER UNIT	
S9.1	SCHALTER-WISCHER,FRONTSCHIEBE	SWITCH-WIPER,WINDSHIELD	1202..1205
S9.2	SCHALTER-WISCHER,HECKSCHEIBE & WASCHERPUMPE	SWITCH-WIPER,BACK WINDOW & WASHERPUMP	1214..1216
X1	INSTRUMENTAFEL & KAROSSERIE,HINTEN 80P	INSTRUMENT PANEL & BODY,REAR 80P	1225..1226
X2	INSTRUMENTAFEL & KAROSSERIE,VORN 43P	INSTRUMENT PANEL & BODY,FRONT 43P	1221
X12	INSTRUMENTAFEL & KAROSSERIE,HINTEN 9P	INSTRUMENT PANEL & BODY,REAR 9P	1222
X14	KAROSSERIE,HINTEN & KAROSSERIE,VORN 43P	BODY,REAR & BODY,FRONT 43P	1222
X23	KAROSSERIE,HINTEN & KLAPPE,RUECKWAND 9P (H8)	BODY,REAR & TAILGATE 9P (H8)	1225..1226
X44	KAROSSERIE,HINTEN & KLAPPE,RUECKWAND 2P (K4)	BODY,REAR & TAILGATE 2P (K4)	1225..1226
X35.1	SCHALTER LEUCHTE,HECK & KLAPPE,RUECKWAND 2P	SWITCH LAMP TRUNK & TAILGATE 2P	1225..1226

H9	BREMSLICHT-LINKS	BRAKE LIGHT-LEFT	1253
H10	BREMSLICHT-RECHTS	BRAKE LIGHT-RIGHT	1256
H36	BREMSLICHT-MITTE	BRAKE LIGHT-MIDDLE	1249
P25	GEBER ZSB-GLUEHLAMPENKONTROLLE	SENSOR ASH-BULB TEST	1253..1256
P39	GEBER-GLUEHLAMPENKONTROLLE,ANNAEMER	SENSOR-BULB TEST,TRAILER	1260..1262
S8	SCHALTER-BREMSLICHT	SWITCH-BRAKE LIGHT	1245
S116	SCHALTER-BREMSLICHT	SWITCH-BRAKE LIGHT	1249..1241
X1	INSTRUMENTAFEL & KAROSSERIE,HINTEN 80P	INSTRUMENT PANEL & BODY,REAR 80P	1249..1260
X23	KAROSSERIE,HINTEN & KLAPPE,RUECKWAND 9P	BODY,REAR & TAILGATE 9P	1250
X24	KAROSSERIE,HINTEN & STECKDOESE-ANNAEMER 9P	BODY,REAR & SOCKET-TRAILER 9P	1260
X27	STECKDOESE-ANNAEMER 13P	SOCKET-TRAILER 13P	1260

H9	BREMSLICHT-LINKS	BRAKE LIGHT-LEFT	1295
H10	BREMSLICHT-RECHTS	BRAKE LIGHT-RIGHT	1290
H36	BREMSLICHT-MITTE	BRAKE LIGHT-MIDDLE	1291
P25	GEBER ZSB-GLUEHLAMPENKONTROLLE	SENSOR ASH-BULB TEST	1295..1290
P39	GEBER-GLUEHLAMPENKONTROLLE,ANNAEMER	SENSOR-BULB TEST,TRAILER	1292..1294
S8	SCHALTER-BREMSLICHT	SWITCH-BRAKE LIGHT	1277
S116	SCHALTER-BREMSLICHT	SWITCH-BRAKE LIGHT	1272..1273
X1	INSTRUMENTAFEL & KAROSSERIE,HINTEN 80P	INSTRUMENT PANEL & BODY,REAR 80P	1291..1292
X11	INSTRUMENTAFEL & KAROSSERIE,HINTEN 9P	INSTRUMENT PANEL & BODY,REAR 9P	1291
X23	KAROSSERIE,HINTEN & KLAPPE,RUECKWAND 9P	BODY,REAR & TAILGATE 9P	1292
X24	KAROSSERIE,HINTEN & STECKDOESE-ANNAEMER 9P	BODY,REAR & SOCKET-TRAILER 9P	1292
X27	STECKDOESE-ANNAEMER 13P	SOCKET-TRAILER 13P	1292



E12	LEUCHTE-HECKRAUM	LAMP-TRUNK	1328
E14	LEUCHTE-INNERAUM	LAMP-PASSENGER COMPARTMENT	1322, 1324
E27	LESELEUCHTE, HINTEN, LINKS	READING LAMP, REAR, LEFT	1331
E28	LESELEUCHTE, HINTEN, RECHTS	READING LAMP, REAR, RIGHT	1334
E41	LEUCHTE-INNERAUM, ABSCHALTVERZÖGERT	LAMP-PASS. COMPARTH., DISCONNECT DELAY	1322, 1324
E50	LEUCHTE-FÄHRERTÜR	LAMP-DRIVER DOOR	1306
E51	LEUCHTE-BEIFÄHRERTÜR	LAMP-CODRIVER DOOR	1309
E52	LEUCHTE-TÜR, HINTEN, LINKS	LAMP-DOOR, REAR, LEFT	1313
E53	LEUCHTE-TÜR, HINTEN, RECHTS	LAMP-DOOR, REAR, RIGHT	1317

S15	SCHALTER-LEUCHTE, HECKRAUM	SWITCH-LAMP, TRUNK	1328
S16	KONTAKTSCHALTER-TÜR, VORN, LINKS	CONTACT SWITCH-DOOR, FRONT, LEFT	1303, 1304
S17	KONTAKTSCHALTER-TÜR, VORN, RECHTS	CONTACT SWITCH-DOOR, FRONT, RIGHT	1308, 1309
S31	KONTAKTSCHALTER-TÜR, HINTEN, LINKS	CONTACT SWITCH-DOOR, REAR, LEFT	1312, 1313
S32	KONTAKTSCHALTER-TÜR, HINTEN, RECHTS	CONTACT SWITCH-DOOR, REAR, RIGHT	1316, 1317

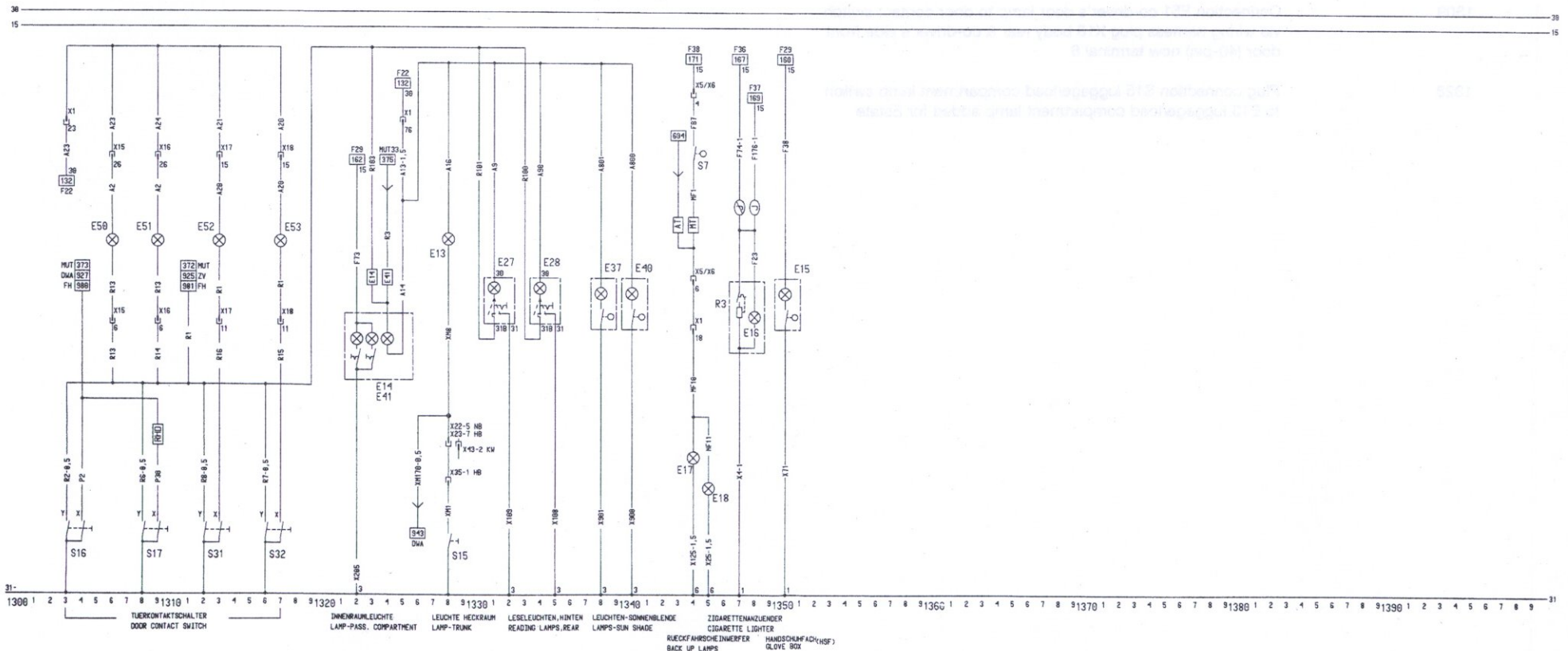
X1	INSTRUMENTENAFEL & KAROSSERIE, HINTEN 80P	INSTRUMENT PANEL & BODY, REAR 80P	1303, 1325
X15	KAROSSERIE, HINTEN & VORDERTÜR, FÄHRERSEITE 40P	BODY, REAR & FRONT DOOR, DRIVER SIDE 40P	1306
X16	KAROSSERIE, HINTEN & VORDERTÜR, BEIF. SEITE 40P	BODY, REAR & FRONT DOOR, CO-DRIVER SIDE 40P	1309
X17	KAROSSERIE, HINTEN & TÜR, HINTEN, LINKS 15P	BODY, REAR & DOOR, REAR, LEFT 15P	1313
X18	KAROSSERIE, HINTEN & TÜR, HINTEN, RECHTS 15P	BODY, REAR & DOOR, REAR, RIGHT 15P	1317
X22	KAROSSERIE, HINTEN & DECKEL, HECKRAUM 6P	BODY, REAR & LID, TRUNK 6P	1328
X23	KAROSSERIE, HINTEN & KLAPPE, RUECKWAHD 9P	BODY, REAR & TAILGATE 9P	1328
X35	KLAPPE-SUECKWAHD & SCHALTER-LEUCHTE, HECKR. 6P	TAIL GATE & SWITCH-LAMP, TRUNK 6P	1328
X43	KAROSSERIE, HINTEN & KLAPPE, RUECKWAHD 6P (KW)	BODY, REAR & TAILGATE 6P (KW)	1328

E15	LEUCHTE-HANDSCHUHFACH	LAMP-GLOVE BOX	1350
E16	LEUCHTE-ZIGARETTENANZÜENDER	LAMP-CIGARETTE LIGHTER	1348
E17	RUECKFAHRSCHEINWERFER, LINKS	BACK UP LAMP, LEFT	1344
E18	RUECKFAHRSCHEINWERFER, RECHTS	BACK UP LAMP, RIGHT	1345
E37	LEUCHTE-SONNENBLENDE, LINKS	LAMP-SUNSHADE, LEFT	1328
E40	LEUCHTE-SONNENBLENDE, RECHTS	LAMP-SUNSHADE, RIGHT	1340

R3	ZIGARETTENANZÜENDER	CIGARETTE LIGHTER	1347
----	---------------------	-------------------	------

S7	SCHALTER-RUECKFAHRSCHEINWERFER	SWITCH-BACK UP LAMP	1344
----	--------------------------------	---------------------	------

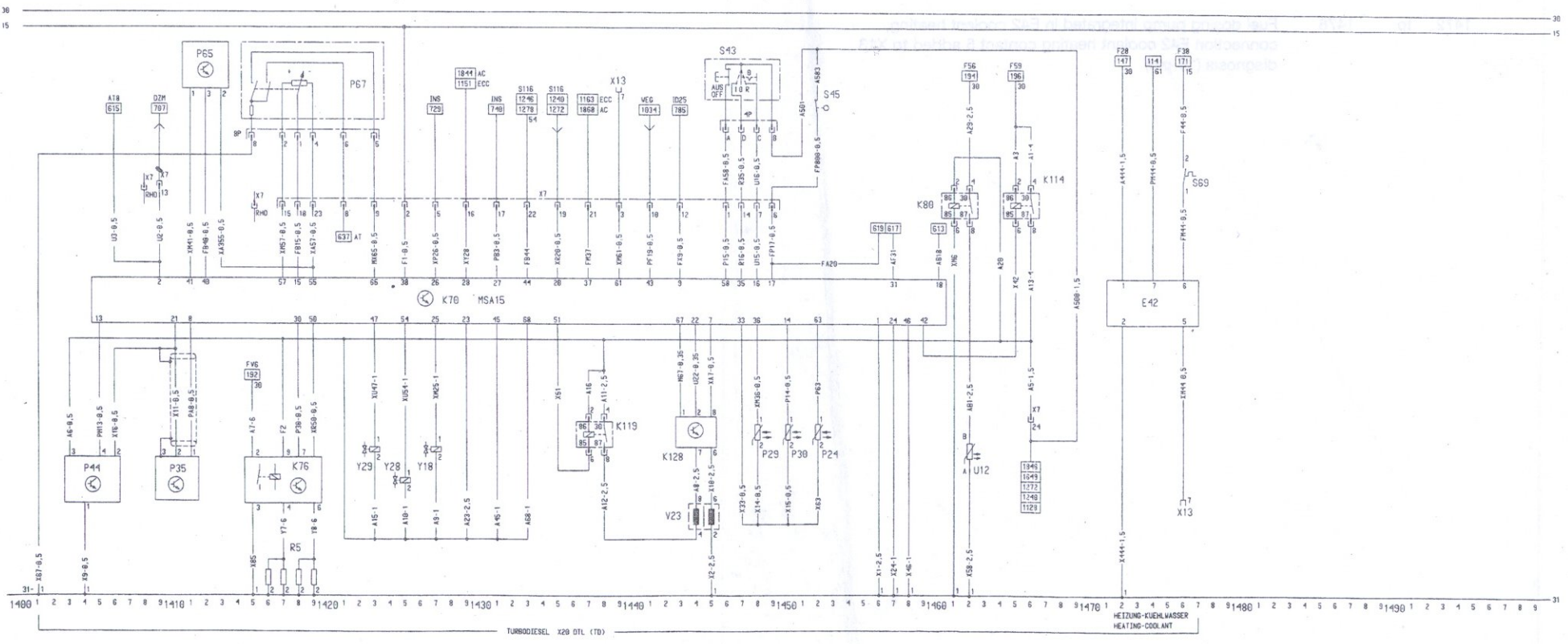
X1	INSTRUMENTENAFEL & KAROSSERIE, HINTEN 80P	INSTRUMENT PANEL & BODY, REAR 80P	1344
X5	INSTRUMENTENAFEL & MOTOR 11P	INSTRUMENT PANEL & ENGINE, 11P	1344
X6	INSTRUMENTENAFEL & MOTOR (X170T) 15P	INSTRUMENT PANEL & ENGINE (X170T) 15P	1344



K78	STEUERGERÄT-TURBODIESEL (SH)	CONTROL UNIT-TURBO DIESEL (SH)	1495..1499
K78	STEUERGERÄT-GLÜHZEIT	CONTROL UNIT-GLOW TIME	1415..1419
P35	IMPULSGEBER-TURBOLLELLE	IMPULSE SENSOR-CRANKSHAFT	1409..1411
P44	LUFTHAUFMESSER	AIR MASS METER	1463..1466
P65	GEBER-LADEDRUCK	SENSOR-LOAD PRESSURE	1411..1413
P67	GEBER-PEDALSTELLUNG	SENSOR-PEDAL POSITION	1415..1423
R5	GLÜHSTIFTKERZEN	GLOW PLUGS	1416..1419
Y18	MAGNETVENTIL-ABGASRECKFÜHRUNG	SOLENOID VALVE-EXHAUST GAS RECIRCULATION	1427
Y28	MAGNETVENTIL-DRALLREGULIERUNG	SOLENOID VALVE-SPIN LEVEL REGULATION	1425
Y29	MAGNETVENTIL-LADEDRUCKREGELUNG	SOLENOID VALVE-BOOST PRESSURE REGULATION	1423
X7	INSTRUMENTAFEL & TURBODIESEL 24P	INSTRUMENT PANEL & TURBO DIESEL 24P	1463..1466

K70	STEUERGERÄT-TURBODIESEL (SH)	CONTROL UNIT-TURBO DIESEL (SH)	1495..1499
K80	RELÄIS-FILTERHEIZUNG	RELAY-FILTER HEATING	1461,1462
K114	RELÄIS-MOTOR (HAUPTRELÄIS)	RELAY-ENGINE (MAIN RELAY)	1465,1466
K119	RELÄIS-ABSCHALTUNG,MAGNETVENTIL	RELAY-SWITCH OFF,SOLENOID VALVE	1443,1438
K128	STEUERGERÄT-ENTSPRITZPUMPE	CONTROL UNIT-INJECTION PUMP	1445..1445
P24	TEMPERATURGEBER-MOTORÖL	TEMPERATURE SENSOR-ENGINE OIL	1452
P29	TEMPERATURGEBER-ANSAUGLUFT	TEMPERATURE SENSOR-INTAKE AIR	1448
F30	TEMPERATURGEBER-KÜHLMITTEL	TEMPERATURE SENSOR-COOLANT	1458
S43	SCHALTER-REGLER,GESCHWINDIGKEIT	SWITCH-CRUISE CONTROL	1446..1449
S45	SCHALTER-KOPPLUNG,REGLER,GESCHWINDIGKEIT	SWITCH-CLUTCH,CRUISE CONTROL	1452
U12	FILTERHEIZUNG	FILTER HEATING	1462
V23	DROSSEL-ENTSTÖRUNG	RESTRICTOR-INTERFERENCE	1444,1445
X7	INSTRUMENTAFEL & TURBODIESEL 24P	INSTRUMENT PANEL & TURBO DIESEL 24P	1463..1466
X13	DIAGNOSE 16P	DIAGNOSTIC L.DNK 16P	1439

E42	HEIZUNG-KÜHLWASSER	HEATING-COOLANT	1477..1476
S69	SCHALTER-TEMP.,ANSAUGLUFT-REGUL.	SWITCH-TEMP.,INTAKE AIR HEATING	1476
X13	DIAGNOSE 16P	DIAGNOSTIC L.DNK 16P	1476



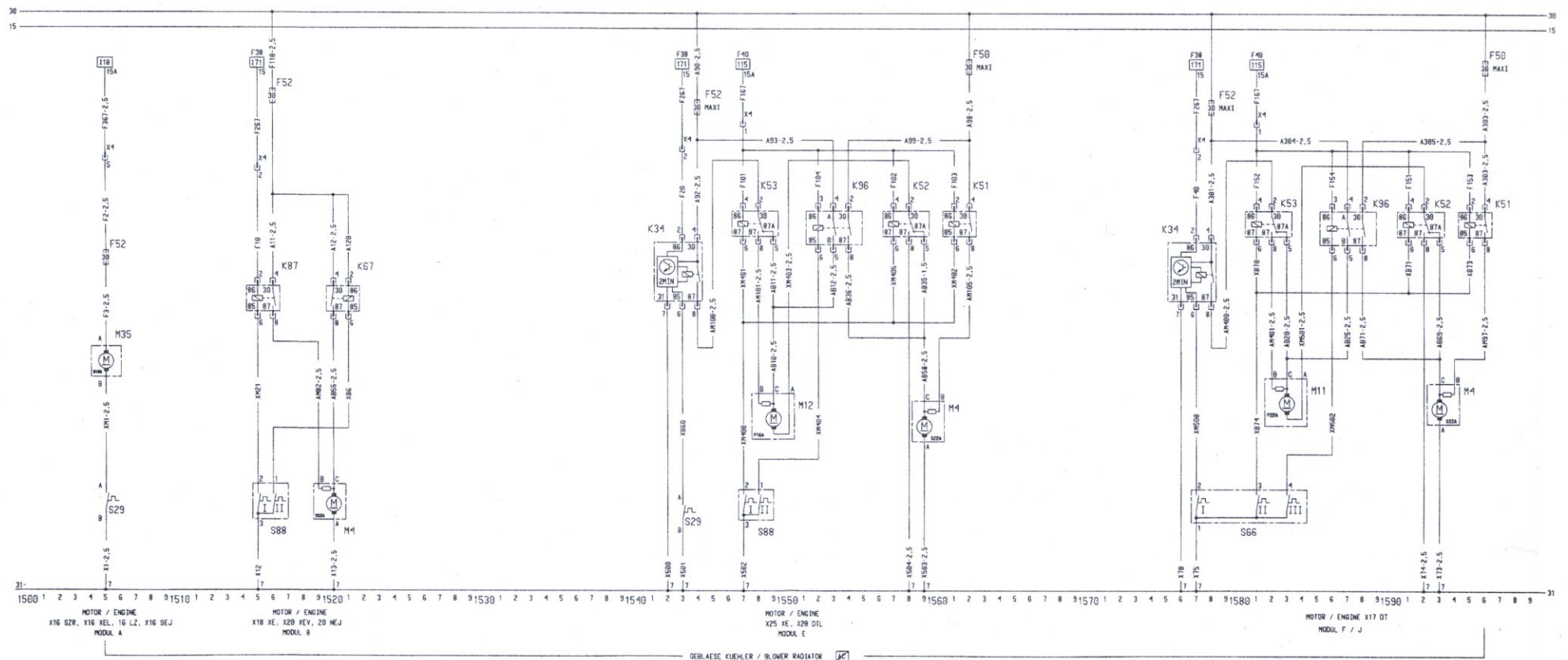
TURBODIESEL x28 DTL (TD)

HEIZUNG-KÜHLWASSER  
HEATING-COOLANT

F52	SICHERUNG-GEBLAESE, KUEHLER	FUSE-BLOWER, RADIATOR	1505
K37	RELAIS-GEBLAESE, KUEHLER, STUFE II	RELAY-BLOWER, RADIATOR, STAGE II	1520, 1521
K37	RELAIS-GEBLAESE, KUEHLER, STUFE I	RELAY-BLOWER, RADIATOR, STAGE I	1515, 1516
M4	MOTOR-GEBLAESE, KUEHLER (S22A)	MOTOR-BLOWER, RADIATOR (S22A)	1520
M35	MOTOR-GEBLAESE, KUEHLER (S16A)	MOTOR-BLOWER, RADIATOR (S16A)	1505
S29	SCHALTER-TEMPERATUR, KUEHLMITTEL	SWITCH-TEMPERATURE, COOLANT	1505
S88	SCHALTER-TEMPERATUR, KUEHLMITTEL, 2-STUFIG	SWITCH-TEMPERATURE, COOLANT, 2 STAGES	1515, 1516
X4	INSTRUMENTAFEL & GEBLAESE GP	INSTRUMENT PANEL & BLOWER GP	1505, 1515

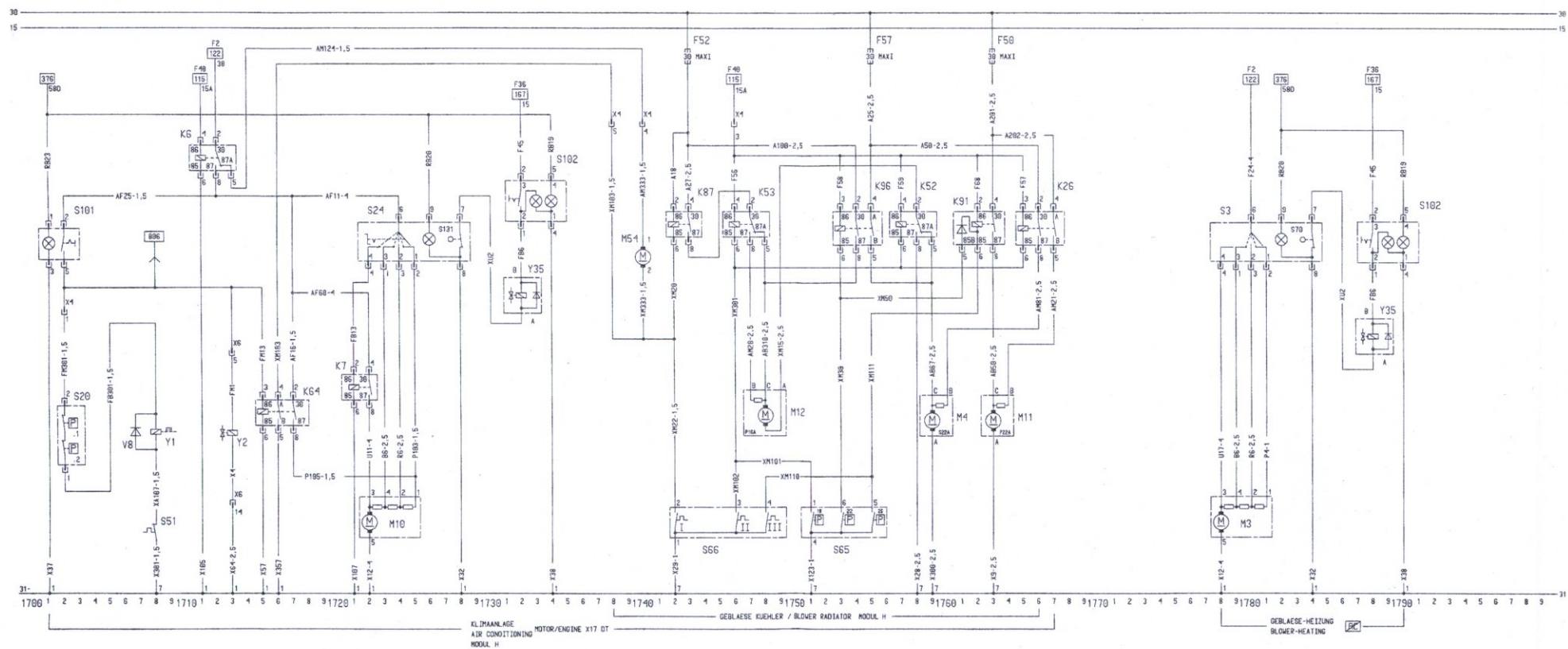
F50	SICHERUNG-GEBLAESE, KUEHLER	FUSE-BLOWER, RADIATOR	1562
F52	SICHERUNG-GEBLAESE, KUEHLER	FUSE-BLOWER, RADIATOR	1544
K34	RELAIS-GEBLAESE, KUEHLER, NACHLAUF	RELAY-BLOWER, RADIATOR, TIMING CONTROL	1542, 1544
K51	RELAIS-GEBLAESE, KUEHLER	RELAY-BLOWER, RADIATOR	1561, 1562
K52	RELAIS-GEBLAESE, KUEHLER	RELAY-BLOWER, RADIATOR	1557, 1559
K53	RELAIS-GEBLAESE, KUEHLER	RELAY-BLOWER, RADIATOR	1547, 1549
K36	RELAIS-GEBLAESE, KUEHLER	RELAY-BLOWER, RADIATOR	1552, 1554
M4	MOTOR-GEBLAESE, KUEHLER (S22A)	MOTOR-BLOWER, RADIATOR (S22A)	1559, 1560
M12	MOTOR-GEBLAESE, KUEHLER (P16A)	MOTOR-BLOWER, RADIATOR (P16A)	1548, 1550
S29	SCHALTER-TEMPERATUR, KUEHLMITTEL	SWITCH-TEMPERATURE, COOLANT	1543
S88	SCHALTER-TEMPERATUR, KUEHLMITTEL, 2-STUFIG	SWITCH-TEMPERATURE, COOLANT, 2 STAGES	1547, 1548
X4	INSTRUMENTAFEL & GEBLAESE GP	INSTRUMENT PANEL & BLOWER GP	1543, 1547

F50	SICHERUNG-GEBLAESE, KUEHLER	FUSE-BLOWER, RADIATOR	1586
F52	SICHERUNG-GEBLAESE, KUEHLER	FUSE-BLOWER, RADIATOR	1578
K34	RELAIS-GEBLAESE, KUEHLER, NACHLAUF	RELAY-BLOWER, RADIATOR, TIMING CONTROL	1576, 1578
K51	RELAIS-GEBLAESE, KUEHLER	RELAY-BLOWER, RADIATOR	1595, 1596
K52	RELAIS-GEBLAESE, KUEHLER	RELAY-BLOWER, RADIATOR	1591, 1593
K53	RELAIS-GEBLAESE, KUEHLER	RELAY-BLOWER, RADIATOR	1581, 1583
K36	RELAIS-GEBLAESE, KUEHLER	RELAY-BLOWER, RADIATOR	1586, 1588
M4	MOTOR-GEBLAESE, KUEHLER (S22A)	MOTOR-BLOWER, RADIATOR (S22A)	1593, 1594
M11	MOTOR-GEBLAESE, KUEHLER (P22A)	MOTOR-BLOWER, RADIATOR (P22A)	1582, 1584
S66	SCHALTER-TEMPERATUR, KUEHLMITTEL, 3-STUFIG	SWITCH-TEMPERATURE, COOLANT, 3 STAGES	1577, 1580
X4	INSTRUMENTAFEL & GEBLAESE GP	INSTRUMENT PANEL & BLOWER GP	1577, 1581





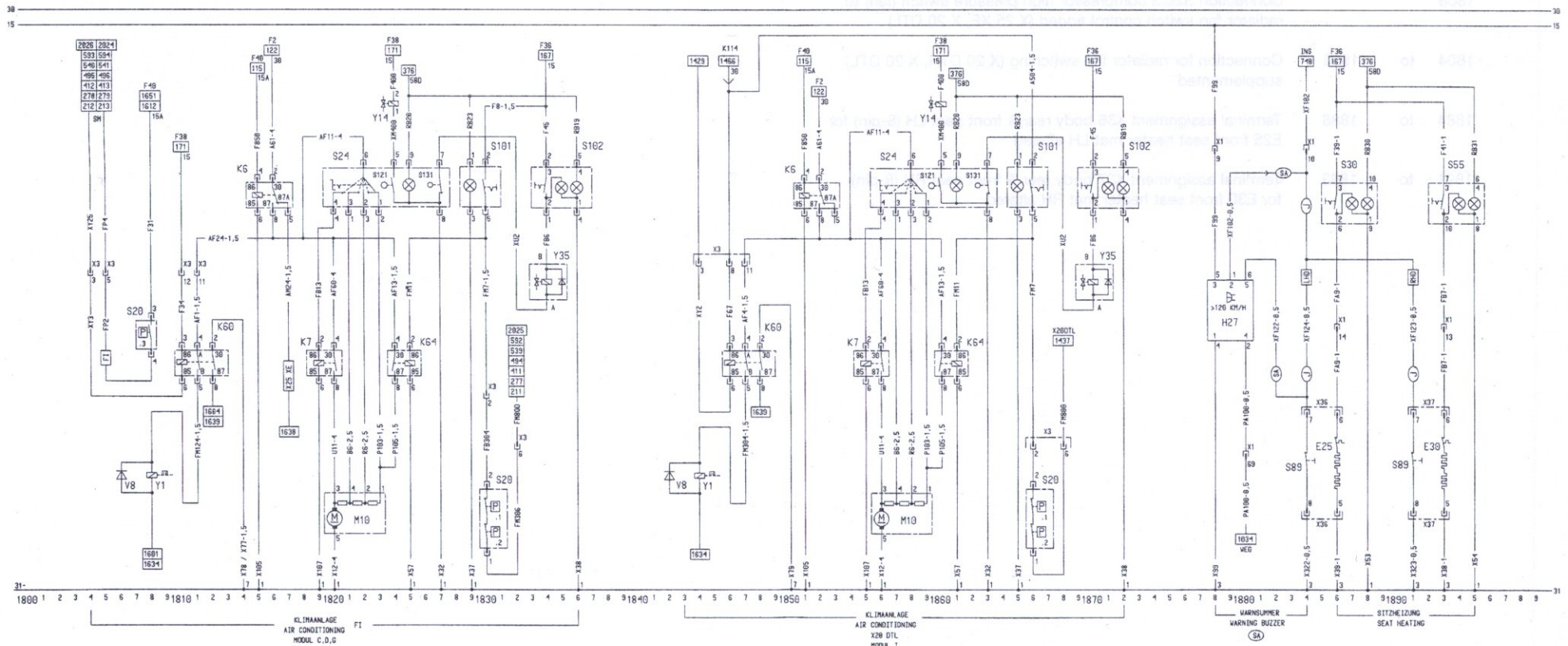
K6	RELAYS-KLIMANLAGE	RELAY-AIR CONDITIONING	1711..1713	F50	SICHERUNG-GEBLAESE, KUEHLER	FUSE-BLOWER, RADIATOR	1763		
K7	RELAYS-GEBLAESE, KLIMANLAGE	RELAY-BLOWER, AIR CONDITIONING	1721, 1722	F52	SICHERUNG-GEBLAESE, KUEHLER	FUSE-BLOWER, RADIATOR	1743		
K84	RELAYS-GEBLAESE, KLIMANLAGE	RELAY-BLOWER, AIR CONDITIONING	1715..1717	F57	SICHERUNG-GEBLAESE, KUEHLER	FUSE-BLOWER, RADIATOR	1756		
M10	MOTOR-GEBLAESE, KLIMANLAGE	MOTOR-BLOWER, AIR CONDITIONING	1722..1725	K26	RELAYS-GEBLAESE, KUEHLER	RELAY-BLOWER, RADIATOR	1765..1767	M3	MOTOR-GEBLAESE, HEIZUNG
S20	SCHALTER ZSB-DRUCK	SWITCH-ASH-PRESSURE	1702	K52	RELAYS-GEBLAESE, KUEHLER	RELAY-BLOWER, RADIATOR	1757..1759		
S20.1	SCHALTER-KOMPRESSOR NIEDERDRUCK	SWITCH-KOMPRESSOR, LOW PRESSURE	1702	K53	RELAYS-GEBLAESE, KUEHLER	RELAY-BLOWER, RADIATOR	1746..1748		
S20.2	SCHALTER-KOMPRESSOR HOCHDRUCK	SWITCH-KOMPRESSOR, HIGH PRESSURE	1702	K87	RELAYS-GEBLAESE, KUEHLER	RELAY-BLOWER, RADIATOR	1742..1743		
S24	SCHALTER-GEBLAESE, KLIMANLAGE	SWITCH-BLOWER, AIR CONDITIONING	1722..1728	K91	RELAYS-GEBLAESE, KUEHLER	RELAY-BLOWER, RADIATOR	1761..1763		
S51	SCHALTER-TEMPERATUR, KUEHLMITTEL	SWITCH-TEMPERATURE, COOLANT	1708	K96	RELAYS-GEBLAESE, KUEHLER	RELAY-BLOWER, RADIATOR	1753..1755		
S101	SCHALTER-KOMPRESSOR	SWITCH-KOMPRESSOR	1701, 1702	M4	MOTOR-GEBLAESE, KUEHLER (S22A)	MOTOR-BLOWER, RADIATOR (S22A)	1759, 1768	S3	SCHALTER-GEBLAESE, HEIZUNG
S102	SCHALTER-UMLUFT	SWITCH-CIRCULATION	1732..1734	M11	MOTOR-GEBLAESE, KUEHLER (P22A)	MOTOR-BLOWER, RADIATOR (P22A)	1763, 1764	S70	ENDSCHALTER-UMLUFT
S131	ENDSCHALTER-ENTFROSTERHEBEL	LIMIT SWITCH-DEFROSTER LEVER	1728	M12	MOTOR-GEBLAESE, KUEHLER (P16A)	MOTOR-BLOWER, RADIATOR (P16A)	1747..1749	S102	SCHALTER-UMLUFT
				M54	PUMPE-KUEHLMITTEL, NACHLAUF	PUMP-COOLANT, TIMING CONTROL	1740		
Y8	DIODE-KOMPRESSOR	DIODE-KOMPRESSOR	1707	S65	SCHALTER-DRUCK, KUEHLMITTEL	SWITCH-PRESSURE, COOLANT	1751..1755	Y35	MAGNETVENTIL-UMLUFT
Y1	KUPPLUNG-KOMPRESSOR, KLIMANLAGE	CLUTCH-KOMPRESSOR, AIR CONDITIONING	1701	S66	SCHALTER-TEMPERATUR, KUEHLMITTEL, 3-STUFIG	SWITCH-TEMPERATURE, COOLANT, 3 STAGES	1742..1748		
Y2	MAGNETVENTIL-DREHZAHLANHEBUNG	SOLENOID VALVE-REVOLUTION ACCELERATION	1713						
Y35	MAGNETVENTIL-UMLUFT	SOLENOID VALVE-CIRCULATION	1732	X4	INSTRUMENTENFEL & GEBLAESE GP	INSTRUMENT PANEL & BLOWER GP	1738..1746		
X4	INSTRUMENTENFEL & GEBLAESE GP	INSTRUMENT PANEL & BLOWER GP	1702						
X6	INSTRUMENTENFEL & MOTOR 15P	INSTRUMENT PANEL & ENGINE 15P	1713						



K6	RELAIS-KLIMANLAGE	RELAY-AIR CONDITIONING	1815, 1817
K7	RELAIS-GEBLÄSE, KLIMANLAGE	RELAY-BLOWER AIR CONDITIONING	1819, 1820
K8	RELAIS-KOMPRESSOR, KLIMANLAGE	RELAY-COMPRESSOR AIR CONDITIONING	1810, 1812
K64	RELAIS-GEBLÄSE, KLIMANLAGE	RELAY-BLOWER AIR CONDITIONING	1824, 1825
M10	MOTOR-GEBLÄSE, KLIMANLAGE	MOTOR-BLOWER AIR CONDITIONING	1820, 1823
S20	SCHALTER ZSB-DRUCK	SWITCH ASM-PRESSURE	1868, 1830
S20.1	SCHALTER-KOMPRESSOR, NIEDERDRUCK	SWITCH-COMPRESSOR, LOW PRESSURE	1830
S20.2	SCHALTER-KOMPRESSOR, HOCHDRUCK	SWITCH-COMPRESSOR, HIGH PRESSURE	1830
S20.3	SCHALTER-DREHZAHLANHEBUNG	SWITCH-REVOLUTION ACCELERATION	1808
S24	SCHALTER-GEBLÄSE, KLIMANLAGE	SWITCH-BLOWER AIR CONDITIONING	1820, 1827
S101	SCHALTER-KOMPRESSOR	SWITCH-COMPRESSOR	1829, 1830
S102	SCHALTER-UMLUFT	SWITCH-CIRCULATION	1834, 1936
S121	ENDSCHALTER-TEMPERATURHEBEL	LIMIT SWITCH-TEMPERATURE LEVER	1824
S131	ENDSCHALTER-ENTFROSTERHEBEL	LIMIT SWITCH-DEFROSTER LEVER	1827
V8	DIODE-KOMPRESSOR, KLIMANLAGE	DIODE-COMPRESSOR, AIR CONDITIONING	1886
Y1	KUPLUNG-KOMPRESSOR, KLIMANLAGE	CLUTCH-COMPRESSOR, AIR CONDITIONING	1888
Y14	MAGNETVENTIL-KUEHLMITTEL	SOLENOID VALVE-COOLANT	1824
Y35	MAGNETVENTIL-UMLUFT	SOLENOID VALVE-CIRCULATION	1834
X3	INSTRUMENTAFEL & GEBLÄSE 11P	INSTRUMENT PANEL & BLOWER 11P	1884, 1830

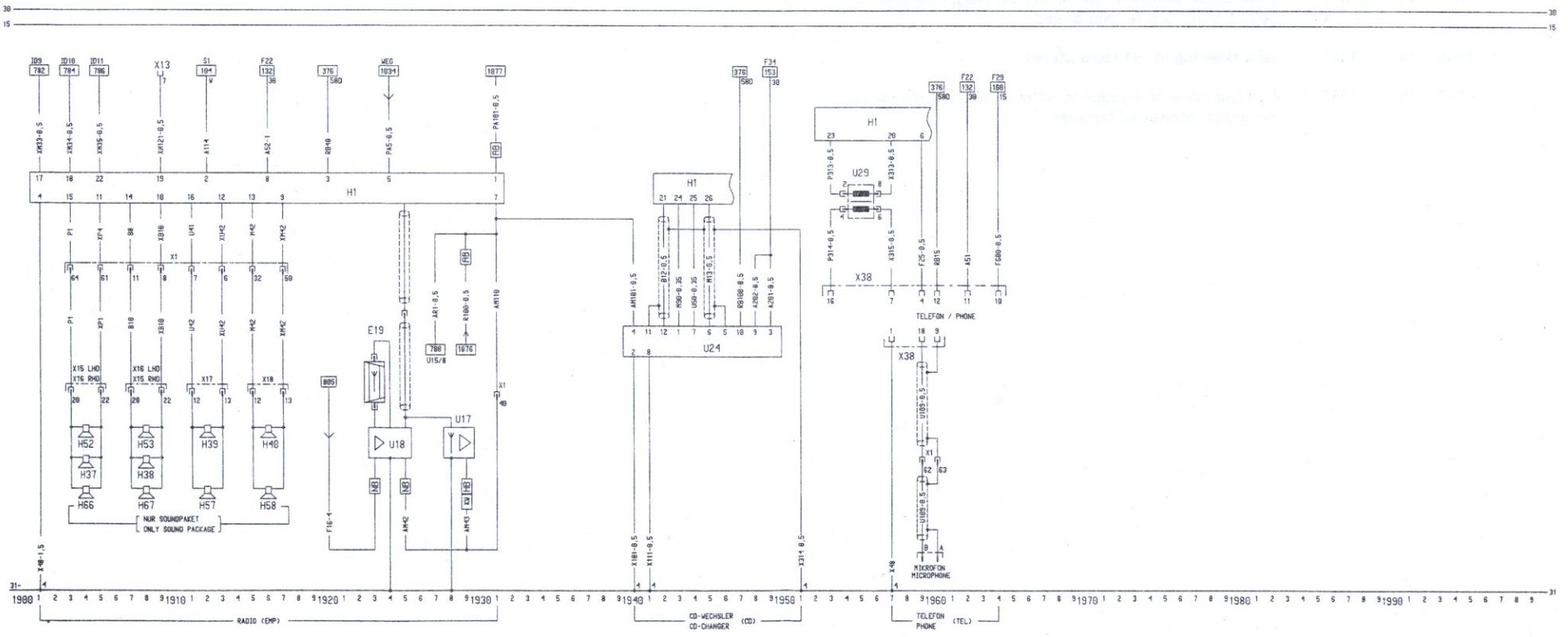
K6	RELAIS-KLIMANLAGE	RELAY-AIR CONDITIONING	1851, 1853
K7	RELAIS-GEBLÄSE, KLIMANLAGE	RELAY-BLOWER AIR CONDITIONING	1855, 1856
K8	RELAIS-KOMPRESSOR, KLIMANLAGE	RELAY-COMPRESSOR AIR CONDITIONING	1846, 1848
K64	RELAIS-GEBLÄSE, KLIMANLAGE	RELAY-BLOWER AIR CONDITIONING	1860, 1861
M10	MOTOR-GEBLÄSE, KLIMANLAGE	MOTOR-BLOWER AIR CONDITIONING	1856, 1859
S20	SCHALTER ZSB-DRUCK	SWITCH ASM-PRESSURE	1866
S20.1	SCHALTER-KOMPRESSOR, NIEDERDRUCK	SWITCH-COMPRESSOR, LOW PRESSURE	1866
S20.2	SCHALTER-KOMPRESSOR, HOCHDRUCK	SWITCH-COMPRESSOR, HIGH PRESSURE	1866
S24	SCHALTER-GEBLÄSE, KLIMANLAGE	SWITCH-BLOWER AIR CONDITIONING	1856, 1863
S101	SCHALTER-KOMPRESSOR	SWITCH-COMPRESSOR	1865, 1866
S102	SCHALTER-UMLUFT	SWITCH-CIRCULATION	1870, 1872
S121	ENDSCHALTER-TEMPERATURHEBEL	LIMIT SWITCH-TEMPERATURE LEVER	1860
S131	ENDSCHALTER-ENTFROSTERHEBEL	LIMIT SWITCH-DEFROSTER LEVER	1863
V8	DIODE-KOMPRESSOR, KLIMANLAGE	DIODE-COMPRESSOR, AIR CONDITIONING	1842
Y1	KUPLUNG-KOMPRESSOR, KLIMANLAGE	CLUTCH-COMPRESSOR, AIR CONDITIONING	1844
Y14	MAGNETVENTIL-KUEHLMITTEL	SOLENOID VALVE-COOLANT	1860
Y35	MAGNETVENTIL-UMLUFT	SOLENOID VALVE-CIRCULATION	1870
X3	INSTRUMENTAFEL & GEBLÄSE 11P	INSTRUMENT PANEL & BLOWER 11P	1844, 1868

E25	SITZHEIZUNG-FÄHRER	SEAT HEATING-DRIVER	1886
E30	SITZHEIZUNG-BEIFÄHRER	SEAT HEATING-CO-DRIVER	1997
H27	WARNSUMMER-SICHERHEITSKONTROLLE	WARNING BUZZER-SAFETY CHECKING	1978, 1980
S30	SCHALTER-SITZHEIZUNG, FÄHRER	SWITCH-SEAT HEATING, DRIVER	1886, 1888
S55	SCHALTER-SITZHEIZUNG, BEIFÄHRER	SWITCH-SEAT HEATING, CO-DRIVER	1893, 1995
S89	SCHALTER-SICHERHEITSGURT	SWITCH-SEAT BELT	1884, 1891
X1	INSTRUMENTAFEL & KAROSSERIE, HINTEN 8P	INSTRUMENT PANEL & BODY, REAR 8P	1978, 1884
X36	KAROSSERIE, HINTEN & VORDERSEITL, FÄHRER 8P	BODY, REAR & FRONT SEAT, DRIVER 8P	1884, 1886
X37	KAROSSERIE, HINTEN & VORDERSEITL, BEIFÄHRER 8P	BODY, REAR & FRONT SEAT, CO-DRIVER 8P	1891, 1893



E19	HECKSCHEIBE-HEIZBAR, ANTENNE	BACK WINDOW-HEATED, ANTENNA	1923
H1	RADIO	RADIO	1981..1931
H7	LAUSPRECHER-VORDERTUER, LINKS	LOUDSPEAKER-FRONT DOOR, LEFT	1983..1906
H8	LAUSPRECHER-VORDERTUER, RECHTS	LOUDSPEAKER-FRONT DOOR, RIGHT	1987..1989
H39	LAUSPRECHER-HINTERTUER, LINKS	LOUDSPEAKER-REAR DOOR, LEFT	1911..1913
H40	LAUSPRECHER-HINTERTUER, RECHTS	LOUDSPEAKER-REAR DOOR, RIGHT	1915..1917
H52	HOCHTONEUR-VORDERTUER, LINKS	TWEETER-FRONT DOOR, LEFT	1983..1906
H53	HOCHTONEUR-VORDERTUER, RECHTS	TWEETER-FRONT DOOR, RIGHT	1987..1989
H57	HOCHTONEUR-HINTERTUER, LINKS	TWEETER-REAR DOOR, LEFT	1911..1913
H58	HOCHTONEUR-HINTERTUER, RECHTS	TWEETER-REAR DOOR, RIGHT	1915..1917
H46	MITTELTOENER-VORDERTUER, LINKS	MIDDLE TONE-FRONT DOOR, LEFT	1983..1906
H47	MITTELTOENER-VORDERTUER, RECHTS	MIDDLE TONE-FRONT DOOR, RIGHT	1987..1989
U17	VERSTAEKER-ANTENNE, DACH	AMPLIFIER-ANTENNA, ROOF	1923..1925
U18	VERSTAEKER-ANTENNE, HECKSCHEIBE	AMPLIFIER-ANTENNA, BACK WINDOW	1928..1929
X1	INSTRUMENTAFEL & KAROSSERIE, HINTEN 80P	INSTRUMENT PANEL & BODY, REAR 80P	1983..1931
X13	DIAGNOSE 18P	DIAGNOSTIC LINK 18P	1989
X15	KAROSSERIE, HINTEN & FAHRERTUER 40P	BODY, REAR & DRIVER DOOR 40P	1983..1989
X16	KAROSSERIE, HINTEN & BEIFAHRTUER 40P	BODY, REAR & CO-DRIVER DOOR 40P	1983..1989
X17	KAROSSERIE, HINTEN & HINTERTUER, LINKS 15P	BODY, REAR & REAR DOOR, LEFT 15P	1911..1913
X18	KAROSSERIE, HINTEN & HINTERTUER, RECHTS 15P	BODY, REAR & REAR DOOR, RIGHT 15P	1915..1917

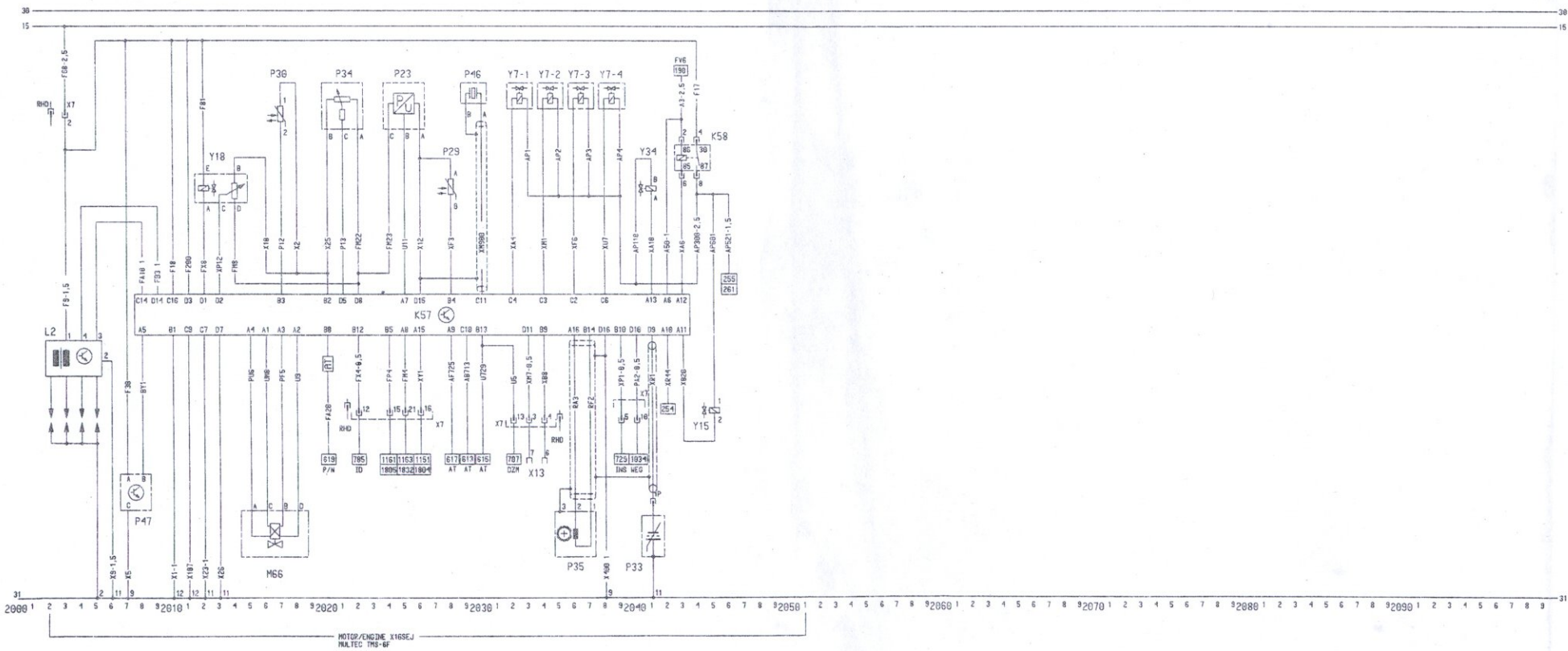
H1	RADIO	RADIO	1942..1959
U24	CO-WECHSLER	CO-CHANGER	1949..1949
U25	AF-UEBERTRAGER	AF-TRANSMITTER	1953..1957
X1	INSTRUMENTAFEL & KAROSSERIE, HINTEN 80P	INSTRUMENT PANEL & BODY, REAR 80P	1959..1960
X38	INSTRUMENTAFEL & TELEFON 18P	INSTRUMENT PANEL & PHONE 18P	1953..1964



K57	STEUERGERÄT-HALTEC	CONTROL UNIT-HALTEC	2088, 2043
L2	ZÜENDSPULE-DIREKTZÜENDUNG	IGNITION COIL-DIRECT IGNITION	2082, 2086
M66	STELLMOTOR-LEERLAUF	STEPPER MOTOR-IDLE AIR	2015, 2018
P23	DRUCK-UNTERRUCK-SENSOR	SENSOR-ABSOLUTE PRESSURE, INTAKE MANIFOLD	2024, 2026
P29	TEMPERATURGEBER-ANSAUGLUFT	TEMPERATURE SENSOR-INTAKE AIR	2028
P30	TEMPERATURGEBER-KUEHLMITTEL	TEMPERATURE SENSOR-COOLANT	2017
P34	POTENTIOMETER-GROSSELKLAPE	POTENTIOMETER-THROTTLE VALVE	2020, 2022
P46	DRUCK-KLOPPREGELUNG	SENSOR-KNOCKING CONTROL	2019, 2020
P47	SENSOR-HOCKENWELLE	SENSOR-CRANKSHAFT	2007, 2008
Y7	EINSPRITZVENTILE-KRAFTSTOFF	INJECTION VALVES-FUEL	2032, 2033
Y18	MAGNETVENTIL-ABGASRUECKFUHRUNG	SOLENOID VALVE-EXHAUST GAS RECIRCULATION	2012, 2014
X7	INSTRUMENTENFANEL & MOTOR 2-HP	INSTRUMENT PANEL & MOTOR 2-HP	2003, 2049
X13	DIAGNOSE 16P	DIAGNOSTIC LINK 16P	2033, 2034

K57	STEUERGERÄT-HALTEC	CONTROL UNIT-HALTEC	2088, 2043
K58	RELAI-PUMPE, KRAFTSTOFF	RELAY-PUMP, FUEL	2043, 2044
P33	LAMBDA SONDE	SENSOR-OXYGEN, EXHAUST	2041
P35	IMPULSGEBER-KURBELWELLE	IMPULSE SENSOR-CRANKSHAFT	2035, 2037
Y7	EINSPRITZVENTILE-KRAFTSTOFF	INJECTION VALVES-FUEL	2032, 2033
Y15	MAGNETVENTIL-SEKUNDAERLUFT-EINBLASUNG	SOLENOID VALVE-SECONDARY AIR INDUCT	2045
Y14	MAGNETVENTIL-TANKENTLUFTUNG	SOLENOID VALVE-TANK VENTILATION	2041
X7	INSTRUMENTENFANEL & MOTOR 2-HP	INSTRUMENT PANEL & MOTOR 2-HP	2003, 2049

© 1992 GM Corp. All rights reserved.  
 1992



MOTOR/ENGINE X16SEJ  
 HALTEC TH9-6F